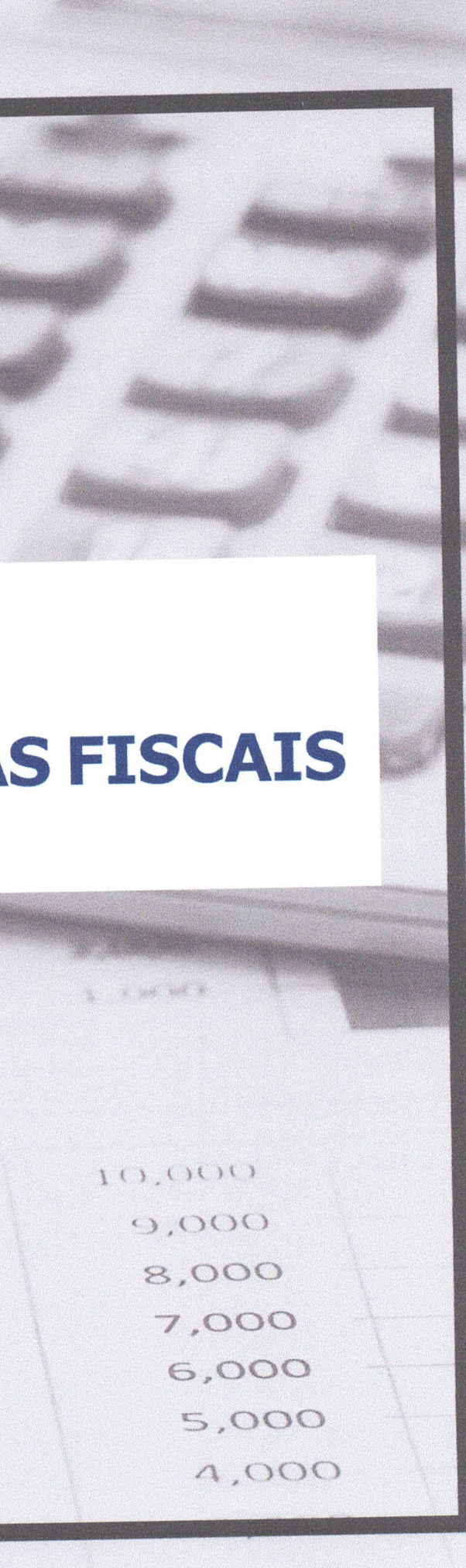




ANEXO II

ANEXO DE METAS FISCAIS

(Art. 165, § 2º, da Constituição Federal)



1.47	%	1.41
1.46	%	1.39
8,397		8,555
8,489		8,646
0.40	%	0.32

10,000
9,000
8,000
7,000
6,000
5,000
4,000

Tabela 1 – Metas Anuais



MUNICÍPIO DE LAGOA DE ITAENGA

PROJETO DE LEI DE DIRETRIZES ORÇAMENTÁRIAS
ANEXO DE METAS FISCAISMETAS ANUAIS
2024

ESPECIFICAÇÃO	2024					2025					2026				
	Valor Corrente (a)	Valor Constante	% PIB (a/PIB) x 100	% RCL (a/RCL) x 100	Valor Corrente (b)	Valor Constante	% PIB (b/PIB) x 100	% RCL (b/RCL) x 100	Valor Corrente (c)	Valor Constante	% PIB (c/PIB) x 100	% RCL (c/RCL) x 100			
	R\$ milhares														
Receita Total	108.000	104.348	0,04	119,94	110.796	103.931	0,04	118,78	114.478	104.257	0,04	118,77			
Receitas Primárias (I)	108.894	103.279	0,04	118,71	109.701	102.904	0,04	117,61	113.347	103.227	0,04	117,59			
Receitas Primárias Correntes	101.894	98.448	0,04	113,16	104.522	98.046	0,04	112,05	107.981	98.341	0,04	112,03			
Impostos, Taxas e Contribuições de Melhoria	2.967	2.867	0,00	3,29	3.073	2.883	0,00	3,29	3.176	2.892	0,00	3,29			
Contribuições	1.025	991	0,00	1,14	1.062	996	0,00	1,14	1.098	1.000	0,00	1,14			
Transferências Correntes	97.621	94.320	0,04	108,41	100.095	93.894	0,04	107,31	103.407	94.175	0,04	107,28			
Demais Receitas Primárias Correntes	281	271	0,00	0,31	291	273	0,00	0,31	301	274	0,00	0,31			
Demais Receitas Primárias Correntes	5.000	4.831	0,00	5,55	5.180	4.859	0,00	5,55	5.366	4.887	0,00	5,57			
Receitas Primárias de Capital	108.000	104.348	0,04	119,94	110.796	103.931	0,04	118,78	114.478	104.258	0,04	118,77			
Despesa Total	105.877	102.298	0,04	117,58	107.619	100.951	0,04	115,37	110.931	101.027	0,04	115,09			
Despesas Primárias (II)	96.000	92.754	0,04	106,61	95.062	89.173	0,03	101,91	98.039	89.287	0,04	101,71			
Despesas Primárias Correntes	58.500	56.522	0,02	64,97	60.437	56.693	0,02	64,79	62.854	57.242	0,02	65,21			
Pessoal e Encargos Sociais	37.500	36.232	0,01	41,65	34.625	32.480	0,01	37,12	35.186	32.044	0,01	36,50			
Outras Despesas Correntes	9.377	9.059	0,00	10,41	10.056	9.433	0,00	10,78	10.591	9.646	0,00	10,99			
Despesas Primárias de Capital	500	483	0,00	0,56	2.500	2.345	0,00	2,68	2.300	2.095	0,00	2,39			
Pagamento de Restos a Pagar de Despesas Primárias	1.017	983	0,00	1,13	2.083	1.954	0,00	2,23	2.416	2.201	0,00	2,51			
Resultado Primário (III) = (I - II)	1.056	1.021	0,00	1,17	1.094	1.027	0,00	1,17	1.131	1.030	0,00	1,17			
Juros, Encargos e Variações Monetárias Ativos (IV)	0	0	0,00	0,00	0	0	0,00	0,00	0	0	0,00	0,00			
Juros, Encargos e Variações Monetárias Passivos (V)	2.074	2.004	0,00	2,30	3.177	2.980	0,00	3,41	3.547	3.231	0,00	3,88			
Resultado Nominal - (VI) = (III + (IV - V))	42.755	41.309	0,02	47,48	39.293	36.858	0,01	42,12	35.831	32.632	0,01	37,17			
Dívida Pública Consolidada	38.074	36.787	0,01	42,28	33.059	31.011	0,01	35,44	26.033	23.709	0,01	27,01			
Dívida Consolidada Líquida	0	0	0,00	0,00	0	0	0,00	0,00	0	0	0,00	0,00			
Receitas Primárias advindas de PPP (VII)	0	0	0,00	0,00	0	0	0,00	0,00	0	0	0,00	0,00			
Despesas Primárias geradas por PPP (VIII)	0	0	0,00	0,00	0	0	0,00	0,00	0	0	0,00	0,00			
Impacto do saldo das PPPs (IX) = (VII - VIII)	0	0	0,00	0,00	0	0	0,00	0,00	0	0	0,00	0,00			

Fonte: Secretaria Municipal de Finanças.

Mguelis

PIB - Produto Interno Bruto.

Notas Explicativas:

- 1 - No exercício financeiro de 2021 o valor do PIB de Pernambuco foi de R\$ 233,10 bilhões em valores correntes, acréscimo de 1,2% em relação ao ano anterior. Fonte: CONDEPE - FIDEM, publicado no site www.condepefem.pe.gov.br e IBGE.
- 2 - O valor do PIB de Pernambuco de 2022 foi de R\$ 254,90 bilhões em valores correntes e apresentou acréscimo de 0,7% em relação ao ano anterior. Fonte: CONDEPE - FIDEM, publicado no site www.condepefem.pe.gov.br.
- 3 - Considerando a inexistência de projeções oficiais do Estado de Pernambuco para os exercícios de 2023, 2024, 2025 e 2026, os valores projetados para os períodos em tela, foram baseados no valor do PIB Estadual do exercício de 2022, adicionado a previsão da taxa de crescimento do PIB Ilacional, conforme quadro demonstrativo abaixo:

Ano	Taxa de Crescimento do PIB %	Valor em Milhares (R\$)
2021	1,20%	233.100.000
2022	0,70%	251.900.000
2023	1,60%	258.978.100
2024	2,30%	264.934.903
2025	2,80%	272.353.080
2026	2,40%	278.889.554

Fonte: Agência CONDEPE/FIDEM

IBGE
Banco Central do Brasil - BCB - Relatório Focus

Variável	2024	2025	2026
*Receita Corrente Líquida - RCL	90.041	93.278	96.390

* A Receita Corrente Líquida (RCL) é projetada mediante fator de multiplicação da soma da taxa de inflação do IPCA (Variação Percentual Média) e da taxa de crescimento do PIB


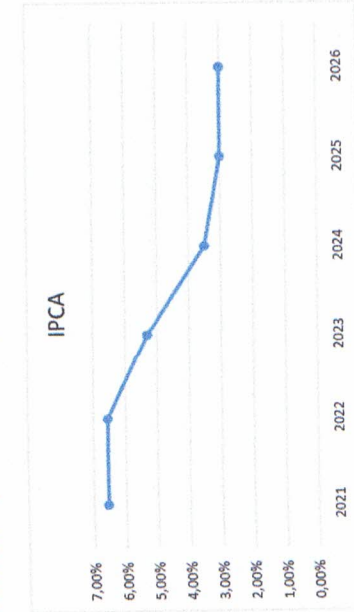
O cálculo das metas foi realizado considerando-se o seguinte cenário macroeconômico:

VARIÁVEIS	2024	2025	2026
PIB estimado (crescimento % anual)	2,30%	2,80%	2,40%
Inflação Média (% anual) projetada com base no índice IPCA	3,50%	3,00%	3,00%

Metodologia de Cálculo dos Valores Constantes:

2024	2025	2026
Valor Corrente / 1,0350	Valor Corrente / 1,0661	Valor Corrente / 1,0980

Séries históricas dos indicadores IPCA, PIB e SELIC



M. G. S. S.

Tabela 2 – Avaliação do Cumprimento das Metas Fiscais do Exercício Anterior



MUNICÍPIO DE LAGOA DE ITAENGA
PROJETO DE LEI DE DIRETRIZES ORÇAMENTÁRIAS
ANEXO DE METAS FISCAIS
AVALIAÇÃO DO CUMPRIMENTO DAS METAS FISCAIS DO EXERCÍCIO ANTERIOR
2024

ESPECIFICAÇÃO	Metas Previstas em 2022 (a)	% PIB*	%RCL	Metas Realizadas em 2022 (b)	% PIB*	%RCL	%RCL	Variação		R\$ milhares
								Valor (c)=(b-a)	% (c/a)x100	
Receita Total	75.494	0,03	90,49	84.573	0,03	101,37	101,37	9.079	12,03	
Receitas Primárias (I)	75.039	0,03	89,94	83.877	0,03	100,53	100,53	8.838	11,78	
Despesa Total	75.494	0,03	90,49	79.776	0,03	95,62	95,62	4.282	5,67	
Despesas Primárias (II)	73.506	0,03	88,10	75.234	0,03	90,18	90,18	1.728	2,35	
Resultado Primário (III) = (I - II)	1.533	0,00	1,84	8.643	0,00	10,36	10,36	7.110	463,80	
Resultado Nominal	1.988	0,00	2,38	9.339	0,00	11,19	11,19	7.351	369,77	
Dívida Pública Consolidada	38.910	0,02	46,64	49.679	0,02	59,55	59,55	10.769	27,68	
Dívida Consolidada Líquida	38.910	0,02	46,64	49.679	0,02	59,55	59,55	10.769	27,68	
Notas:										
1 - O Valor do PIB do estado de Pernambuco de 2020 foi informado pela Agência Estadual de Planejamento e Pesquisas de Pernambuco - CONDEPE-FIDEM, através da home-page www.condepefidem.pe.gov.br .										
ESPECIFICAÇÃO										
Valor Efetivo (realizado) do PIB Estadual em 2022									254.900.000	
Receita Corrente Líquida Municipal em 2022									83.431.0000	
VALOR - R\$ milhares										

Martins

Tabela 3 – Metas Fiscais atuais comparadas com as fixadas nos três exercícios anteriores



MUNICÍPIO DE LAGOA DE ITAENGA
PROJETO DE LEI DE DIRETRIZES ORÇAMENTÁRIAS
ANEXO DE METAS FISCAIS
METAS FISCAIS ATUAIS COMPARADAS COM AS FIXADAS NOS TRÊS EXERCÍCIOS ANTERIORES
2024

R\$ milhares

AMF - Demonstrativo 3 (LRF, Art. 4º, § 2º, inciso II)

ESPECIFICAÇÃO	VALORES A PREÇOS CORRENTES											
	2021	2022	%	2023	%	2024	%	2025	%	2026	%	
Receita Total	60.028	84.573	40,889	91.602	8,312	108.000	17,901	110.796	2,588	114.478	3,323	
Receitas Primárias (I)	59.971	83.877	39,863	90.382	7,756	106.894	18,268	109.701	2,627	113.347	3,323	
Despesa Total	62.036	79.776	28,596	91.602	14,824	108.000	17,901	110.796	2,589	114.478	3,324	
Despesas Primárias (II)	55.835	75.234	34,743	89.967	19,583	105.877	17,683	107.619	1,645	110.931	3,078	
Resultado Primário (III) = (I - II)	4.136	8.643	5,119	415	-11,827	1.017	0,585	2.083	0,981	2.416	0,246	
Resultado Nominal	4.136	9.339	125,798	1.435	-84,632	2.074	44,482	3.177	53,217	3.547	11,648	
Dívida Pública Consolidada	40.839	49.679	21,646	46.217	-6,969	42.755	-7,491	39.293	-8,097	35.831	-8,810	
Dívida Consolidada Líquida	40.839	49.679	21,646	45.134	-9,148	38.074	-15,643	33.059	-13,172	26.033	-21,252	

ESPECIFICAÇÃO	VALORES A PREÇOS CONSTANTES											
	2021	2022	%	2023	%	2024	%	2025	%	2026	%	
Receita Total	67.350	89.055	32,228	91.602	2,860	104.348	13,914	103.931	-0,400	104.257	0,314	
Receitas Primárias (I)	67.286	88.322	31,265	90.382	2,332	103.279	14,269	102.904	-0,363	103.227	0,314	
Despesa Total	69.603	84.004	20,691	91.602	9,045	104.348	13,914	103.931	-0,399	104.258	0,314	
Despesas Primárias (II)	62.645	79.221	26,460	89.967	13,564	102.296	13,704	100.951	-1,315	101.027	0,075	
Resultado Primário (III) = (I - II)	4.640	9.101	4,804	415	-11,232	1.053	0,565	1.954	0,953	2.201	0,238	
Resultado Nominal	4.640	9.834	111,917	1.435	-85,405	2.004	39,596	2.980	48,755	3.231	8,396	
Dívida Pública Consolidada	45.820	52.312	14,168	46.217	-11,652	41.309	-10,619	36.858	-10,774	32.632	-11,466	
Dívida Consolidada Líquida	45.820	52.312	14,168	45.134	-13,721	36.787	-18,495	31.011	-15,701	23.709	-23,546	

ÍNDICES DE INFLAÇÃO

2021	6,55%
2022	6,55%
2023	5,30%
2024	3,50%
2025	3,00%
2026	3,00%

METODOLOGIA DE CALCULO DOS VALORES CONSTANTES

2021	- Valor Corrente x 1,1220
2022	- Valor Corrente x 1,0530
2023	Valor Corrente -
2024	- Valor Corrente / 1,0350
2025	- Valor Corrente / 1,0661
2026	- Valor Corrente / 1,0980

Magalhães

Tabela 4 – Evolução do Patrimônio Líquido



PREFEITURA DE
LAGOA DE ITAENGA
AVANÇANDO NO RUMO CERTO

MUNICÍPIO DE LAGOA DE ITAENGA
PROJETO DE LEI DE DIRETRIZES ORÇAMENTÁRIAS
ANEXO DE METAS FISCAIS
EVOLUÇÃO DO PATRIMÔNIO LÍQUIDO
2024

R\$ milhares

AMF - Demonstrativo 4 (LRF, Art. 4º § 2º, inciso III)

PATRIMÔNIO LÍQUIDO	2022	%	2021	%	2020	%
Patrimônio / Capital	0	0	0	0	0	0
Reservas	0	0	0	0	0	0
Resultado Acumulado	-23.665	100	-26.605	100	-28.738	100
TOTAL	-23.665	100	-26.605	100	-28.738	100

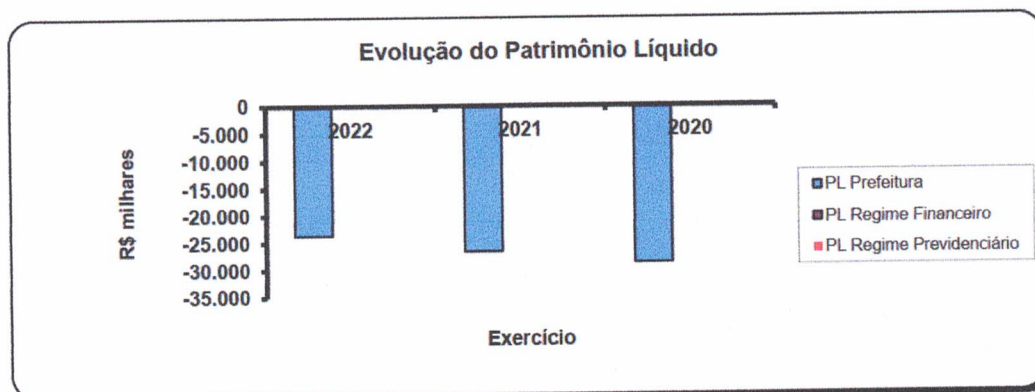
REGIME FINANCEIRO

PATRIMÔNIO LÍQUIDO	2022	%	2021	%	2020	%
Patrimônio	0	0	0	0	0	0
Reservas	0	0	0	0	0	0
Lucros ou Prejuízos Acumulados	0	0	0	0	0	0
TOTAL	0	0	0	0	0	0

REGIME PREVIDENCIÁRIO

PATRIMÔNIO LÍQUIDO	2022	%	2021	%	2020	%
Patrimônio	0	0	0	0	0	0
Reservas	0	0	0	0	0	0
Lucros ou Prejuízos Acumulados	0	100	0	100	0	0
TOTAL	0	100	0	100	0	0

NOTA: O Município está vinculado ao Regime Geral da Previdência Social, portanto não existem valores relativos a Patrimônio Líquido do RPPS.



Notas Explicativas:

massieu

Tabela 5 – Origem e Aplicação dos Recursos Obtidos com a Alienação de Ativos



PREFEITURA DE
LAGOA DE ITAENGA
AVANÇANDO NO RUMO CERTO

MUNICÍPIO DE LAGOA DE ITAENGA
PROJETO DE LEI DE DIRETRIZES ORÇAMENTÁRIAS
ANEXO DE METAS FISCAIS
ORIGEM E APLICAÇÃO DOS RECURSOS OBTIDOS COM ALIENAÇÃO DE ATIVOS
2024

R\$ milhares

AMF - Demonstrativo 5 (LRF, Art. 4º § 2º, inciso III)

RECEITAS REALIZADAS	2022 (a)	2021 (b)	2020 (c)
RECEITAS DE CAPITAL - ALIENAÇÃO DE ATIVOS (I)	-	-	-
Alienação de Bens Móveis	-	-	-
Alienação de Bens Imóveis	-	-	-
Alienação de Bens Intangíveis	-	-	-
Rendimentos de Aplicações Financeiras	-	-	-
DESPESAS EXECUTADAS	2022 (d)	2021 (e)	2020 (f)
APLICAÇÃO DOS RECURSOS DA ALIENAÇÃO DE ATIVOS (II)	-	-	-
DESPESAS DE CAPITAL	-	-	-
Investimentos	-	-	-
Inversões Financeiras	-	-	-
Amortização da Dívida	-	-	-
DESPESAS CORRENTES DOS REGIMES DE PREVIDÊNCIA	-	-	-
Regime Geral de Previdência Social	-	-	-
Regime Próprio de Previdência dos Servidores ¹	-	-	-
SALDO FINANCEIRO	(g)=((Ia-IId)+(IIIf))	(h)=((Ib-Ile)+(IIIf))	(i)=(Ic-If)
VALOR (III)	-	-	-

Fonte: Anexo 11 do RREO - Demonstrativo da Receita de Alienação de Ativos e Aplicação dos Recursos dos exercícios de 2020, 2021 e 2022.

Notas Explicativas:

1 - Despesas previstas no art. 44 da LRF: É vedada a aplicação da receita de capital derivada da alienação de bens e direitos que integram o patrimônio público para o financiamento de despesa corrente, salvo se destinada por lei aos regimes de previdência social, geral e próprio dos servidores públicos.

M. S. S. S.

Tabela 6 – Avaliação da Situação Financeira e Atuarial do Regime Próprio de Previdência dos Servidores e das Pensões e Inativos Militares



MUNICÍPIO DE LAGOA DE ITAENGA

PROJETO DE LEI DE DIRETRIZES ORÇAMENTÁRIAS
ANEXO DE METAS FISCAIS

AVALIAÇÃO DA SITUAÇÃO FINANCEIRA E ATUARIAL DO REGIME PRÓPRIO DE PREVIDÊNCIA DOS SERVIDORES E DAS PENSÕES E INATIVOS MILITARES

2024

AMF - Demonstrativo 6 (LRF, art.4º, §2º, inciso IV, alínea "a")

R\$ milhares

RECEITAS E DESPESAS PREVIDENCIÁRIAS DO REGIME PRÓPRIO DE PREVIDÊNCIA DOS SERVIDORES - RPPS

(PLANO PREVIDENCIÁRIO)

RECEITAS PREVIDENCIÁRIAS - RPPS (FUNDO EM CAPITALIZAÇÃO)	2020	2021	2022
RECEITAS CORRENTES (I)	-	-	-
Receita de Contribuições dos Segurados	-	-	-
Ativo	-	-	-
Inativo	-	-	-
Pensionista	-	-	-
Receita de Contribuições Patronais	-	-	-
Ativo	-	-	-
Inativo	-	-	-
Pensionista	-	-	-
Receita Patrimonial	-	-	-
Receitas Imobiliárias	-	-	-
Receitas de Valores Mobiliários	-	-	-
Outras Receitas Patrimoniais	-	-	-
Receita de Serviços	-	-	-
Outras Receitas Correntes	-	-	-
Compensação Financeira entre os Regimes	-	-	-
Aportes Periódicos para Amortização de Déficit Atuarial do RPPS (II)	-	-	-
Demais Receitas Correntes	-	-	-
RECEITAS DE CAPITAL (III)	-	-	-
Alienação de Bens, Direitos e Ativos	-	-	-
Amortização de Empréstimos	-	-	-
Outras Receitas de Capital	-	-	-
TOTAL DAS RECEITAS DO FUNDO EM CAPITALIZAÇÃO (IV) = (I + III - II)	-	-	-
DESPESAS PREVIDENCIÁRIAS - RPPS (FUNDO EM CAPITALIZAÇÃO)	2020	2021	2022
Benefícios	-	-	-
Aposentadorias	-	-	-
Pensões por Morte	-	-	-
Outras Despesas Previdenciárias	-	-	-
Compensação Previdenciária entre Regimes	-	-	-
Demais Despesas Previdenciárias	-	-	-
TOTAL DAS DESPESAS DO FUNDO EM CAPITALIZAÇÃO (V)	-	-	-
RESULTADO PREVIDENCIÁRIO - FUNDO EM CAPITALIZAÇÃO (VI) = (IV - V)	-	-	-
RECURSOS RPPS ARRECADADOS EM EXERCÍCIOS ANTERIORES	2020	2021	2022
VALOR	-	-	-
RESERVA ORÇAMENTÁRIA DO RPPS	2020	2021	2022
VALOR	-	-	-
APORTES DE RECURSOS PARA O FUNDO EM CAPITALIZAÇÃO DO RPPS	2020	2021	2022
Plano de Amortização - Contribuição Patronal Suplementar	-	-	-
Plano de Amortização - Aporte Periódico de Valores Predefinidos	-	-	-
Outros Aportes para o RPPS	-	-	-
Recursos para Cobertura de Déficit Financeiro	-	-	-
BENS E DIREITOS DO RPPS (FUNDO EM CAPITALIZAÇÃO)	2020	2021	2022
Caixa e Equivalentes de Caixa	-	-	-
Investimentos e Aplicações	-	-	-
Outro Bens e Direitos	-	-	-

continua

Magnolia



MUNICÍPIO DE LAGOA DE ITAENGA
PROJETO DE LEI DE DIRETRIZES ORÇAMENTÁRIAS
ANEXO DE METAS FISCAIS
AVALIAÇÃO DA SITUAÇÃO FINANCEIRA E ATUARIAL DO REGIME PRÓPRIO DE PREVIDÊNCIA DOS SERVIDORES E DAS PENSÕES E INATIVOS MILITARES
2024
(PLANO FINANCEIRO)

RECEITAS PREVIDENCIÁRIAS - RPPS (FUNDO EM REPARTIÇÃO)	2020	2021	2022
RECEITAS CORRENTES (VII)	-	-	-
Receita de Contribuições dos Segurados	-	-	-
Ativo	-	-	-
Inativo	-	-	-
Pensionista	-	-	-
Receita de Contribuições Patronais	-	-	-
Ativo	-	-	-
Inativo	-	-	-
Pensionista	-	-	-
Receita Patrimonial	-	-	-
Receitas Imobiliárias	-	-	-
Receitas de Valores Mobiliários	-	-	-
Outras Receitas Patrimoniais	-	-	-
Receita de Serviços	-	-	-
Outras Receitas Correntes	-	-	-
Compensação Financeira entre os Regimes	-	-	-
Demais Receitas Correntes	-	-	-
RECEITAS DE CAPITAL (VIII)	-	-	-
Alienação de Bens, Direitos e Ativos	-	-	-
Amortização de Empréstimos	-	-	-
Outras Receitas de Capital	-	-	-
TOTAL DAS RECEITAS DO FUNDO REPARTIÇÃO (IX) = (VII + VIII)	-	-	-
DESPESAS PREVIDENCIÁRIAS - RPPS (FUNDO EM REPARTIÇÃO)	2020	2021	2022
Benefícios	-	-	-
Aposentadorias	-	-	-
Pensões por Morte	-	-	-
Outras Despesas Previdenciárias	-	-	-
Compensação Financeira entre Regimes	-	-	-
Demais Despesas Previdenciárias	-	-	-
TOTAL DAS DESPESAS DO FUNDO EM REPARTIÇÃO (X)	-	-	-
RESULTADO PREVIDENCIÁRIO - FUNDO EM REPARTIÇÃO (XI) = (IX - X)	-	-	-
APORTES DE RECURSOS PARA O FUNDO EM REPARTIÇÃO DO RPPS	2020	2021	2022
Recursos para Cobertura de Insuficiência Financeira	-	-	-
Recursos Para Formação de Reserva	-	-	-
BENS E DIREITOS DO RPPS (FUNDO EM REPARTIÇÃO)	2020	2021	2022
Caixa e Equivalentes de Caixa	-	-	-
Investimentos e Aplicações	-	-	-
Outros Bens e Direitos	-	-	-
ADMINISTRAÇÃO DO REGIME PRÓPRIO DE PREVIDÊNCIA DOS SERVIDORES - RPPS			
RECEITAS DA ADMINISTRAÇÃO - RPPS	2020	2021	2022
Receitas Correntes	-	-	-
TOTAL DAS RECEITAS DA ADMINISTRAÇÃO RPPS - (XII)	-	-	-
DESPESAS DA ADMINISTRAÇÃO - RPPS	2020	2021	2022
Despesas Correntes (XIII)	-	-	-
Pessoal e Encargos Sociais	-	-	-
Demais Despesas Correntes	-	-	-
Despesas de Capital (XIV)	-	-	-
TOTAL DAS DESPESAS DA ADMINISTRAÇÃO RPPS (XV) = (XIII + XIV)	-	-	-
RESULTADO DA ADMINISTRAÇÃO RPPS (XVI) = (XII - XV)	-	-	-

continua

mgasilva





MUNICÍPIO DE LAGOA DE ITAENGA

PROJETO DE LEI DE DIRETRIZES ORÇAMENTÁRIAS
ANEXO DE METAS FISCAIS

AVALIAÇÃO DA SITUAÇÃO FINANCEIRA E ATUARIAL DO REGIME PRÓPRIO DE PREVIDÊNCIA DOS SERVIDORES E DAS PENSÕES E INATIVOS MILITARES
2024

BENS E DIREITOS DO RPPS - ADMINISTRAÇÃO DO RPPS	2020	2021	2022
Caixa e Equivalentes de Caixa	-	-	-
Investimentos e Aplicações	-	-	-
Outros Bens e Direitos	-	-	-
BENEFÍCIOS PREVIDENCIÁRIOS MANTIDOS PELO TESOIRO			
RECEITAS PREVIDENCIÁRIAS (BENEFÍCIOS MANTIDOS PELO TESOIRO)	2020	2021	2022
Contribuições dos Servidores	-	-	-
Demais Receitas Previdenciárias	-	-	-
TOTAL DAS RECEITAS (BENEFÍCIOS MANTIDOS PELO TESOIRO) (XVII)	-	-	-
DESPESAS PREVIDENCIÁRIAS (BENEFÍCIOS MANTIDOS PELO TESOIRO)	2020	2021	2022
Aposentadorias	-	-	-
Pensões	-	-	-
Outras Despesas Previdenciárias	-	-	-
TOTAL DAS DESPESAS (BENEFÍCIOS MANTIDOS PELO TESOIRO) (XVIII)	-	-	-
RESULTADO DOS BENEFÍCIOS MANTIDOS PELO TESOIRO (XIX) = (XVII - XVIII)	-	-	-

NOTA: O Município está vinculado ao Regime Geral da Previdência Social, portanto não existem valores relativos a Patrimônio Líquido do RPPS.



massuda

Tabela 6.1 - Projeção Atuarial do Regime Próprio de Previdência dos Servidores



PREFEITURA DE
LAGOA DE ITAENGA
AVANÇANDO NO RUMO CERTO

MUNICÍPIO DE LAGOA DE ITAENGA
PROJETO DE LEI DE DIRETRIZES ORÇAMENTÁRIAS
ANEXO DE METAS FISCAIS

AVALIAÇÃO DA SITUAÇÃO FINANCEIRA E ATUARIAL DO REGIME PRÓPRIO DE PREVIDÊNCIA DOS SERVIDORES E DAS PENSÕES E INATIVOS MILITARES

2024

AMF - Demonstrativo 6 (LRF, art.4º, §2º, inciso IV, alínea "a")

R\$ milhares

PROJEÇÃO ATUARIAL DO REGIME PRÓPRIO DE PREVIDÊNCIA DOS SERVIDORES

EXERCÍCIO	Receitas Previdenciárias (a)	Despesas Previdenciárias (b)	Resultado Previdenciário (c) = (a-b)	Saldo Financeiro do Exercício (d) = (d Exercício Anterior) + (c)
2023	-	-	-	-
2024	-	-	-	-
2025	-	-	-	-
2026	-	-	-	-
2027	-	-	-	-
2028	-	-	-	-
2029	-	-	-	-
2030	-	-	-	-
2031	-	-	-	-
2032	-	-	-	-
2033	-	-	-	-
2034	-	-	-	-
2035	-	-	-	-
2036	-	-	-	-
2037	-	-	-	-
2038	-	-	-	-
2039	-	-	-	-
2040	-	-	-	-
2041	-	-	-	-
2042	-	-	-	-
2043	-	-	-	-
2044	-	-	-	-
2045	-	-	-	-
2046	-	-	-	-
2047	-	-	-	-
2048	-	-	-	-
2049	-	-	-	-
2050	-	-	-	-
2051	-	-	-	-
2052	-	-	-	-
2053	-	-	-	-
2054	-	-	-	-
2055	-	-	-	-

(continua)

massich



PREFEITURA DE
LAGOA DE ITAENGA
AVANÇANDO NO RUMO CERTO

MUNICÍPIO DE LAGOA DE ITAENGA
PROJETO DE LEI DE DIRETRIZES ORÇAMENTÁRIAS

ANEXO DE METAS FISCAIS

AVALIAÇÃO DA SITUAÇÃO FINANCEIRA E ATUARIAL DO REGIME PRÓPRIO DE PREVIDÊNCIA DOS SERVIDORES E DAS PENSÕES E INATIVOS MILITARES

2024

(continuação)

EXERCÍCIO	Receitas Previdenciárias (a)	Despesas Previdenciárias (b)	Resultado Previdenciário (c) = (a-b)	Saldo Financeiro do Exercício (d) = (d Exercício Anterior) + (c)
2056	-		-	-
2057	-		-	-
2058	-		-	-
2059	-		-	-
2060	-		-	-
2061	-		-	-
2062	-		-	-
2063	-		-	-
2064	-		-	-
2065	-		-	-
2066	-		-	-
2067	-		-	-
2068	-		-	-
2069	-		-	-
2070	-		-	-
2071	-		-	-
2072	-		-	-
2073	-		-	-
2074	-		-	-
2075	-		-	-
2076	-		-	-
2077	-		-	-
2078	-		-	-
2079	-		-	-
2080	-		-	-
2081	-		-	-
2082	-		-	-
2083	-		-	-
2084	-		-	-
2085	-		-	-
2086	-		-	-
2087	-		-	-
2088	-		-	-
2089	-		-	-
2090	-		-	-
2091	-		-	-
2092	-		-	-
2093	-		-	-
2094	-		-	-
2095	-		-	-
2096	-		-	-
2097	-		-	-
2098	-		-	-

Messias

Tabela 7 - Estimativa e Compensação da Renúncia de Receita



PREFEITURA DE
LAGOA DE ITAENGA
AVANÇANDO NO RUMO CERTO

MUNICÍPIO DE LAGOA DE ITAENGA
PROJETO DE LEI DE DIRETRIZES ORÇAMENTÁRIAS
ANEXO DE METAS FISCAIS
ESTIMATIVA E COMPENSAÇÃO DA RENÚNCIA DE RECEITA
2024

AMF - Demonstrativo 7 (LRF, Art. 4º § 2º, inciso V)

R\$ milhares

TRIBUTO	MODALIDADE	SETORES/ PROGRAMAS/ BENEFICIÁRIO	RENÚNCIA DE RECEITA PREVISTA			COMPENSAÇÃO
			2024	2025	2026	
TOTAL						-

Nota:

Não são estimados valores, para renúncia de receita, relativos a eventual concessão de benefício fiscal, a serem concedidos nos termos do art. 14 da Lei de Responsabilidade Fiscal e nos termos do texto legal do Projeto de Lei de Diretrizes Orçamentárias para 2024, devendo ser feito estudo de impacto orçamentário-financeiro por ocasião da concessão do benefício, durante o exercício respectivo.

massiel

Tabela 8 - Margem de Expansão das Despesas Obrigatórias de Caráter Continuado



MUNICÍPIO DE LAGOA DE ITAENGA
PROJETO DE LEI DE DIRETRIZES ORÇAMENTÁRIAS
ANEXO DE METAS FISCAIS
MARGEM DE EXPANSÃO DAS DESPESAS OBRIGATÓRIAS DE CARÁTER CONTINUADO
2024

AMF - Demonstrativo 8 (LRF, Art. 4º § 2º, inciso V) R\$ milhares

EVENTOS	Valor Previsto para 2024
Aumento Permanente da Receita	14.548
(-) Transferências Constitucionais	-
(-) Transferências ao FUNDEB	3.032
Saldo Final do Aumento Permanente de Receita (I)	11.516
Redução Permanente de Despesa (II)	-
Margem Bruta (III) = (I+II)	11.516
Saldo Utilizado na Margem Bruta (IV)	2.470
Novas DOCC	2.470
Novas DOCC geradas por PPP	-
Margem Líquida de Expansão de DOCC (V) = (III-IV)	9.046

Notas Explicativas:

1 - As Despesas Obrigatórias de Caráter Continuado, nos termos do art. 17 da LRF, para o Município em 2024, decorrem do aumento do salário mínimo nacional, estimado em R\$ 1389,00 conforme previsto no PLDO 2024 da União.

2 - Foi considerado, para 2024, aumento de receita de até 3,57%, resultante da taxa de inflação de 3,50% multiplicado pelo fator de sensibilidade dos parâmetros macroeconômicos de 0,60%, resultando em 2,10%, e a taxa de crescimento do PIB de 2,30% multiplicado pelo fator de sensibilidade dos parâmetros macroeconômicos de 0,64%, resultou em 1,47%.

M. Assis

MUNICÍPIO DE LAGOA DE ITAENGA

I - Metodologia e Memória de Cálculo das Metas Anuais para as receitas do Município

TOTAL DAS RECEITAS

R\$ milhares

ESPECIFICAÇÃO	Realizado 2021	Realizado 2022	Reestimado 2023
RECEITAS CORRENTES (I)	59.097	84.430	88.402
Receita de Impostos, Taxas e Contribuições de Melhoria	1.688	2.749	2.865
IPTU	57	76	79
ISQN	329	617	854
Receita da Dívida Ativa	-	24	80
Demais Receitas	1.302	2.032	1.851
Receitas de Contribuições	815	950	990
Contribuição para o Custeio do Serviço de Iluminação Pública	815	950	990
Demais Receitas	-	-	-
Receita Patrimonial	57	696	1.020
Aplicações Financeiras	57	696	1.020
Outras Receitas Patrimoniais	-	-	-
Receita de Serviços	-	-	-
Transferências Correntes	56.384	79.898	83.257
Cota-Parte do FPM	19.098	26.131	29.500
Cota-Parte do ITR	55	54	56
Cota-Parte do FEP	455	709	739
Transf. de Recursos do SUS - FMS	5.808	11.435	11.916
FUNDEB	14.205	16.269	20.220
Cota-Parte do ICMS	5.763	11.852	12.350
Cota-Parte do IPVA	816	1.009	2.616
Cota-Parte do IPI	21	41	43
Cota-Parte do CIDE	11	18	19
Outras Transferências Correntes	10.152	12.380	5.798
Outras Receitas Correntes	153	137	271
RECEITA DE CAPITAL (II)	931	143	3.200
Operações de Créditos	-	-	-
Alienação de Bens	-	-	200
Amortização de Empréstimos	-	-	-
Transferências de Capital	931	143	3.000
Outras Receitas de Capital	-	-	-
RECEITAS INTRA-ORÇAMENTÁRIAS CORRENTES (III)	-	-	-
RECEITAS INTRA-ORÇAMENTÁRIAS DE CAPITAL (IV)	-	-	-
RECEITA TOTAL (V) = (I+II+III+IV)	60.028	84.573	91.602

Notas Explicativas:

1 - Os valores arrecadados nos exercícios de 2021 e 2022, compõe a série histórica de arrecadação utilizada nas projeções de receitas para os anos seguintes.

M. G. S. S.

MUNICÍPIO DE LAGOA DE ITAENGA

ESPECIFICAÇÃO	PREVISÃO - R\$ milhares		
	2024	2025	2026
RECEITAS CORRENTES (I)	102.950	105.616	109.112
Receita de Impostos, Taxas e Contribuições de Melhoria	2.967	3.073	3.176
IPTU	82	85	88
ISQN	885	916	947
Receita da Dívida Ativa	-	-	-
Demais Receitas	2.000	2.072	2.141
Receitas de Contribuições	1.025	1.062	1.098
Contribuição para o Custeio do Serviço de Iluminação Pública	1.025	1.062	1.098
Demais Receitas	-	-	-
Receita Patrimonial	1.056	1.094	1.131
Aplicações Financeiras	1.056	1.094	1.131
Outras Receitas Patrimoniais	-	-	-
Receita de Serviços	-	-	-
Transferências Correntes	97.621	100.095	103.407
Cota-Parte do FPM	35.054	36.313	37.524
Cota-Parte do ITR	58	60	62
Cota-Parte do FEP	765	793	819
Transf. de Recursos do SUS - FMS	12.341	12.785	13.211
FUNDEB	25.442	26.356	27.235
Cota-Parte do ICMS	13.291	13.769	14.228
Cota-Parte do IPVA	3.209	3.325	3.436
Cota-Parte do IPI	44	46	47
Cota-Parte do CIDE	19	20	21
Outras Transferências Correntes	7.395	6.629	6.822
Outras Receitas Correntes	281	291	301
RECEITA DE CAPITAL (II)	5.050	5.180	5.366
Operações de Créditos	-	-	-
Alienação de Bens	50	-	-
Amortização de Empréstimos	-	-	-
Transferências de Capital	5.000	5.180	5.366
Outras Receitas de Capital	-	-	-
RECEITAS INTRA-ORÇAMENTÁRIAS CORRENTES (III)	-	-	-
RECEITAS INTRA-ORÇAMENTÁRIAS DE CAPITAL (IV)	-	-	-
RECEITA TOTAL (V) = (I+II+III+IV)	108.000	110.796	114.478

Notas Explicativas:

3 - Os parâmetros utilizados para se chegar aos valores projetados foram baseados na taxa de inflação do Índice de Preços ao Consumidor (IPCA), na taxa de crescimento do PIB e nas ações econômico-financeiras e administrativas, que serão tomadas por este município, para obter uma melhoria na fiscalização e obtenção de recursos financeiros para os exercícios futuros. Assim, as projeções para 2023, 2024, 2025 e 2026 considerando-se a taxa de inflação do IPCA prevista respectivamente em 5,30%, 3,50%, 3,00% e 3,00%, bem como as previsões da taxa de crescimento do PIB para 2023, 2024, 2025 e 2026 com os respectivos percentuais de 1,60%, 2,30%, 2,80% e 2,40%, demonstram um cenário retomada da economia para o ano de 2023 e um tímido crescimento econômico para os anos de 2024, 2025 e 2026.

Ressalta-se ainda, o efeito sobre as receitas decorrente da taxa real do PIB, que afeta diretamente na arrecadação dos tributos, isto é, a arrecadação municipal também deve sofrer leve alta em função da expectativa de crescimento do PIB. A tabela abaixo demonstra os efeitos das variações desses parâmetros nas receitas.

Sensibilidade da Receita nos Parâmetros Macroeconômicos

Parâmetro Macroeconômico	Receitas
PIB	0,64%
IPCA	0,60%

Fonte: Anexo de Riscos Fiscais do PLDO 2023 da União.

A variação de 1 ponto percentual na taxa de crescimento do PIB altera em 0,64% as receitas. Já o efeito da variação de 1 ponto percentual na inflação tem impacto de 0,60% nas receitas. Deste modo, os parâmetros econômicos aplicados na estimativa das receitas nos anos de 2023, 2024, 2025, e 2026 foram respectivamente 1,02%, 1,47%, 1,79% e 1,54% para o IPCA e 3,18%, 2,10%, 1,80% e 1,80% para o PIB. Assim, o crescimento nominal previsto das receitas nos anos de 2023, 2024, 2025, e 2026 foi superavitário em 4,20%, 3,57%, 3,59% e 3,34% respectivamente.

Desta forma, consideram-se no campo VARIAÇÃO % estas três variáveis (% IPCA, % PIB e intensificação na fiscalização tributária) para seus respectivos exercícios.



MUNICÍPIO DE LAGOA DE ITAENGA

4 - Estimativa referente aos valores das transferências de receitas intra-orçamentárias relativos à operação entre órgãos, fundos e entidades integrantes dos orçamentos fiscal e da seguridade social, foi estabelecido conforme exigência do Manual de Demonstrativos Fiscais 13ª edição, aprovado pela Portaria STN nº 288 de 27 de abril de 2023.

1.a - Metodologia e Memória de Cálculo das Principais Fontes de Receita

5 - As receitas orçamentárias para os exercícios de 2024, 2025 e 2026, foram estimadas considerando-se o histórico da arrecadação, projeções de indicadores econômicos, a legislação pertinente e especificidades de cada uma das receitas.

Nas estimativas desta LDO foram utilizados os modelos sugeridos pelo Manual de Demonstrativos Fiscais 13ª edição, aprovado pela Portaria STN nº 288 de 27 de abril de 2023. Basicamente dois modelos de projeções foram selecionados: Modelo Média (t-1) e Modelo Sazonal.

O primeiro modelo foi utilizado nas projeções de arrecadações que são praticamente constantes ao longo dos meses, cujo a série temporal baseia-se na média de arrecadação do ano anterior, refletindo o comportamento da receita para os anos seguintes.

Já o segundo modelo, foi utilizado nas receitas das quais a arrecadação não se distribui de forma uniforme ao longo do exercício. O modelo sazonal estima a receita aplicando os índices econômicos de forma mensal, evitando possíveis distorções causadas pela sazonalidade ou algum efeito da legislação, logo, o modelo leva em consideração a arrecadação mensal na projeção.

Receitas como o Imposto Predial e Territorial Urbano (IPTU) e o Imposto Sobre a Propriedade de Veículos Automotores (IPVA), são exemplos de receitas com séries históricas sazonais, influenciadas principalmente por suas legislações específicas que definem calendários de pagamentos em determinado período do ano.

As tabelas a seguir resumem as principais variações sobre as receitas estimadas na elaboração da LDO de 2024.

Receita de Impostos, Taxas e Contribuições de Melhoria

Metas Anuais	VALOR NOMINAL - R\$ milhares	VARIAÇÃO %
2021	1.688	-
2022	2.749	62,86%
2023	2.865	4,20%
2024	2.967	3,57%
2025	3.073	3,59%
2026	3.176	3,34%

6 - O aumento previsto para a Receita Tributária provém da aplicação de uma política de intensificação da fiscalização na

Imposto sobre Propriedade Territorial Predial e Urbana – IPTU

Metas Anuais	VALOR NOMINAL - R\$ milhares	VARIAÇÃO %
2021	57	-
2022	76	33,33%
2023	79	4,20%
2024	82	3,57%
2025	85	3,59%
2026	88	3,34%

Imposto Sobre Serviços de Qualquer Natureza – ISQN

Metas Anuais	VALOR NOMINAL - R\$ milhares	VARIAÇÃO %
2021	329	-
2022	617	87,54%
2023	854	38,41%
2024	885	3,57%
2025	916	3,59%
2026	947	3,34%

M. Assis

MUNICÍPIO DE LAGOA DE ITAENGA

Receita da Dívida Ativa

Metas Anuais	VALOR NOMINAL - R\$ milhares	VARIAÇÃO %
2021	0	-
2022	24	-
2023	80	233,3%
2024	0	-
2025	0	-
2026	0	-

7 - O Município prevê um aumento na Arrecadação da Dívida Ativa, no exercício de 2024 em diante, em torno de 5% sobre o saldo da Dívida Ativa que o Município tem a receber em 2023, aplicando uma política de intensificação da arrecadação dos tributos de competência municipal.

Contribuição para o Custeio do Serviço de Iluminação Pública

Metas Anuais	VALOR NOMINAL - R\$ milhares	VARIAÇÃO %
2021	815	-
2022	950	16,56%
2023	990	4,20%
2024	1.025	3,57%
2025	1.062	3,59%
2026	1.098	3,34%

Cota-Parte do Fundo de Participação dos Municípios

Metas Anuais	VALOR NOMINAL - R\$ milhares	VARIAÇÃO %
2021	19.098	-
2022	26.131	36,83%
2023	29.500	12,89%
2024	35.054	18,83%
2025	36.313	3,59%
2026	37.524	3,34%

Imposto sobre a Propriedade Territorial Rural - ITR

Metas Anuais	VALOR NOMINAL - R\$ milhares	VARIAÇÃO %
2021	55	-
2022	54	-1,82%
2023	56	4,20%
2024	58	3,57%
2025	60	3,59%
2026	62	3,34%

Fundo Especial do Petróleo - FEP

Metas Anuais	VALOR NOMINAL - R\$ milhares	VARIAÇÃO %
2021	455	-
2022	709	55,82%
2023	739	4,20%
2024	765	3,57%
2025	793	3,59%
2026	819	3,34%

Transferências de Recursos do SUS

Metas Anuais	VALOR NOMINAL - R\$ milhares	VARIAÇÃO %
2021	5.808	-
2022	11.435	96,88%
2023	11.916	4,20%
2024	12.341	3,57%
2025	12.785	3,59%
2026	13.211	3,34%

Messias



MUNICÍPIO DE LAGOA DE ITAENGA

Fundo de Manutenção e Desenvolvimento da Educação Básica e de Valorização dos Profissionais da Educação

Metas Anuais	VALOR NOMINAL - R\$ milhares	VARIAÇÃO %
2021	14.205	-
2022	16.269	14,53%
2023	20.220	24,29%
2024	25.442	25,83%
2025	26.356	3,59%
2026	27.235	3,34%

Imposto sobre Circulação de Mercadorias e Prestação de Serviços - ICMS

Metas Anuais	VALOR NOMINAL - R\$ milhares	VARIAÇÃO %
2021	5.763	-
2022	11.852	105,7%
2023	12.350	4,20%
2024	13.291	7,62%
2025	13.769	3,59%
2026	14.228	3,34%

Imposto sobre a Propriedade de Veículos Automotores - IPVA

Metas Anuais	VALOR NOMINAL - R\$ milhares	VARIAÇÃO %
2021	816	-
2022	1.009	23,65%
2023	2.616	159,3%
2024	3.209	22,69%
2025	3.325	3,59%
2026	3.436	3,34%

Imposto de Produtos Industrializado - IPI

Metas Anuais	VALOR NOMINAL - R\$ milhares	VARIAÇÃO %
2021	21	-
2022	41	95,24%
2023	43	4,20%
2024	44	3,57%
2025	46	3,59%
2026	47	3,34%

Contribuições de Intervenção no Domínio Econômico - CIDE

Metas Anuais	VALOR NOMINAL - R\$ milhares	VARIAÇÃO %
2021	11	-
2022	18	63,64%
2023	19	4,20%
2024	19	3,57%
2025	20	3,59%
2026	21	3,34%

Outras Receitas Correntes

Metas Anuais	VALOR NOMINAL - R\$ milhares	VARIAÇÃO %
2021	153	-
2022	137	-10,46%
2023	271	97,81%
2024	281	3,57%
2025	291	3,59%
2026	301	3,59%

M. Assis

MUNICÍPIO DE LAGOA DE ITAENGA

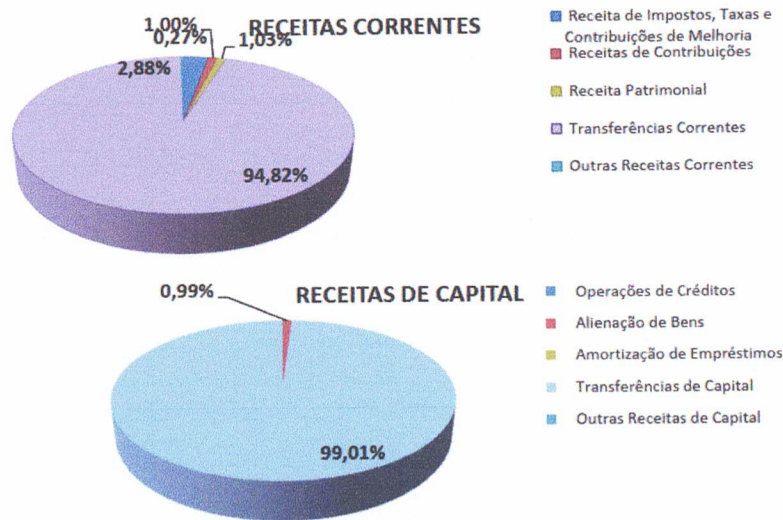
Receitas de Capital

Metas Anuais	VALOR NOMINAL - R\$ milhares	VARIAÇÃO %
2021	931	-
2022	143	-84,64%
2023	3.200	2138%
2024	5.050	57,81%
2025	5.180	2,57%
2026	5.366	3,59%

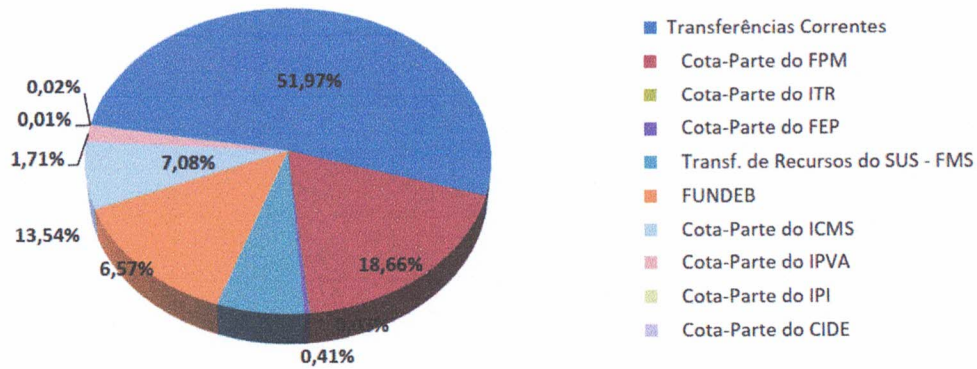
Notas Explicativas:

8 - As receitas de Capital tem como base as transferências de recursos de convênios. As projeções para os exercícios de 2024, 2025 e 2026 são fundamentadas em estimativas de transferências voluntárias por meio de convênios e contratos de repasse vindos da União e do Estado.

8.1. Composição das receitas totais - 2024



8.2 Participação do FPM e Transferências do SUS nas Transferências Correntes - 2024



M. S. S. S.



MUNICÍPIO DE LAGOA DE ITAENGA

II - Metodologia e Memória de Cálculo das Metas Anuais para as despesas do Município

TOTAL DAS DESPESAS

R\$ milhares

CATEGORIA ECONÔMICA E GRUPOS DE NATUREZA DE DESPESA	Realizada 2021	Realizada 2022	Reestimado 2023
DESPESAS CORRENTES (I)	58.140	75.499	85.986
Pessoal e Encargos Sociais	43.844	51.446	56.030
Juros e Encargos da Dívida	-	-	-
Outras Despesas Correntes	14.296	24.053	29.956
DESPESAS DE CAPITAL (II)	3.896	4.277	5.616
Investimentos	1.857	2.353	3.081
Inversões Financeiras	-	-	-
Amortização da Dívida	2.039	1.924	2.535
RESERVA DE CONTINGÊNCIA (III)	-	-	-
RESERVA DO RPPS (IV)	-	-	-
DESPESAS INTRA-ORÇAMENTÁRIAS CORRENTES (V)	-	-	-
DESPESAS INTRA-ORÇAMENTÁRIAS DE CAPITAL (VI)	-	-	-
DESPESA TOTAL (VII) = (I+II+III+IV+V)	62.036	79.776	91.602

CATEGORIA ECONÔMICA E GRUPOS DE NATUREZA DE DESPESA	PREVISÃO - R\$ milhares		
	2024	2025	2026
DESPESAS CORRENTES (I)	96.000	95.062	98.039
Pessoal e Encargos Sociais	58.500	60.437	62.854
Juros e Encargos da Dívida	-	-	-
Outras Despesas Correntes	37.500	34.625	35.186
DESPESAS DE CAPITAL (II)	10.970	14.677	15.348
Investimentos	8.347	9.000	9.500
Inversões Financeiras	-	-	-
Amortização da Dívida	2.623	5.677	5.848
RESERVA DE CONTINGÊNCIA (III)	1.030	1.056	1.091
RESERVA DO RPPS (IV)	-	-	-
DESPESAS INTRA-ORÇAMENTÁRIAS CORRENTES (V)	-	-	-
DESPESAS INTRA-ORÇAMENTÁRIAS DE CAPITAL (VI)	-	-	-
DESPESA TOTAL (VII) = (I+II+III+IV+V+VI)	108.000	110.796	114.478

Notas Explicativas:

1 - Os valores projetados para outras despesas correntes foram baseados na projeção da taxa de inflação do Índice de Preços ao Consumidor (IPCA) de 3,50, 3,00% e 3,00% para os respectivos exercícios de 2024, 2025 e 2026.

2 - Estimativa referente aos valores das despesas de transferências intra-orçamentárias relativos à operação entre órgãos, fundos e entidades integrantes dos orçamentos fiscal e da seguridade social, seguiram, conforme Manual de Demonstrativos Fiscais 13ª edição, aprovado pela Portaria STN nº 288 de 27 de abril de 2023.

3 - A reserva do RPPS corresponde ao superávit gerado pela diferença entre Receitas Previstas (incluindo as receitas intra-orçamentárias recebidas pelo RPPS) e Despesas Previdenciárias fixadas na Lei Orçamentária Anual, que será utilizado para pagamentos previdenciários futuros.

M. G. S. S. S.



MUNICÍPIO DE LAGOA DE ITAENGA

II.a - Metodologia de Memória de Cálculo para as despesas do Município

Pessoal e Encargos Sociais

Metas Anuais	VALOR NOMINAL - R\$ milhares	VARIAÇÃO %
2021	43.844	-
2022	51.446	17,34%
2023	56.030	8,91%
2024	58.500	4,41%
2025	60.437	3,31%
2026	62.854	4,00%

Notas Explicativas:

1 - Na projeção para despesas de pessoal considerou-se o aumento do salário mínimo nacional em relação a 2023 R\$ 1.320, estimado para 2024 em R\$ 1.389, conforme previsto no PLDO 2024 da União.

2 - As despesas intra-orçamentárias compõem os valores projetados da Despesa com Pessoal, relativo as operações entre órgãos, fundos e entidades integrantes dos orçamentos fiscal e da seguridade social.

Juros e Encargos da Dívida

Metas Anuais	VALOR NOMINAL - R\$ milhares	VARIAÇÃO %
2021	0	-
2022	0	-
2023	0	-
2024	0	-
2025	0	-
2026	0	-

Notas Explicativas:

1 - A projeção para o pagamento de juros e encargos da dívida segue a política do Banco Central do Brasil (Boletim Focus de 02 de julho de 2021), que projetou em 02 de julho de 2021 a taxa SELIC para os exercícios de 2023, 2024 e 2025 em 10,00%, 7,70% e 7,10%, respectivamente.

Reserva de Contingência

Metas Anuais	VALOR NOMINAL - R\$ milhares	VARIAÇÃO %
2021	0	-
2022	0	-
2023	0	-
2024	1.030	-
2025	1.056	2,59%
2026	1.091	3,31%

Notas Explicativas:

1- Os valores fixados para a Reserva de Contingência serão de, no mínimo, 1,0% da Receita Corrente e destina-se ao reforço de dotações a serem utilizadas para pagamento de despesas emergenciais, calamidades e outras contingências.

M. Assis

MUNICÍPIO DE LAGOA DE ITAENGA

III - Memória de Cálculo das Metas Anuais para os Resultados Primário e Nominal do Município

R\$ milhares

ESPECIFICAÇÃO	2021	2022	2023	2024	2025	2026
RECEITAS (EXCETO INTRA-ORÇAMENTÁRIAS)	60.028	84.573	91.602	108.000	110.796	114.478
Receita Primária (I)	59.971	83.877	90.382	106.894	109.701	113.347
Receitas Primárias Correntes	59.040	83.734	87.382	101.894	104.522	107.981
Impostos, Taxas e Contribuições de Melhoria	1.688	2.749	2.865	2.967	3.073	3.176
Contribuições	815	950	990	1.025	1.062	1.098
Receita de Serviços	0	0	0	0	0	0
Transferências Correntes	56.384	79.898	83.257	97.621	100.095	103.407
Demais Receitas Primárias Correntes	153	137	271	281	291	301
Receitas Primárias de Capital	931	143	3.000	5.000	5.180	5.366
Receita Não primária	57	696	1.220	1.106	1.094	1.131

ESPECIFICAÇÃO	2021	2022	2023	2024	2025	2026
DESPESAS (EXCETO INTRA-ORÇAMENTÁRIAS)	62.036	79.776	91.602	108.000	110.796	114.478
Despesa Primária - Empenhada/Fixada	59.997	77.852	89.067	105.377	105.119	108.631
Despesas Primárias Correntes	58.140	75.499	85.986	96.000	95.062	98.039
Pessoal e Encargos Sociais	43.844	51.446	56.030	58.500	60.437	62.854
Outras Despesas Correntes	14.296	24.053	29.956	37.500	34.625	35.186
Despesas Primárias de Capital	1.857	2.353	3.081	9.377	10.056	10.591
Pagamento de Restos a Pagar de Despesas Primárias	3.165	2.996	900	500	2.500	2.300
Despesa Não Primária	2.039	1.924	2.535	2.623	5.677	5.848
DESPESA PRIMÁRIA PAGA (II)	55.835	75.234	89.967	105.877	107.619	110.931
RESULTADO PRIMÁRIO (III) = (I-II)	4.136	8.643	415	1.017	2.083	2.416

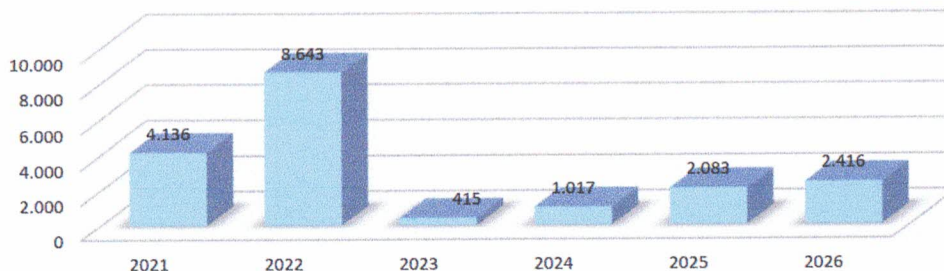
Juros, Encargos e Variações Monetárias Ativos (IV)	0	696	1.020	1.056	1.094	1.131
Juros, Encargos e Variações Monetárias Passivos/Ativos (V)	0	0	0	0	0	0

RESULTADO NOMINAL (VI) = (III + (IV - V))	4.136	9.339	1.435	2.074	3.177	3.547
--	--------------	--------------	--------------	--------------	--------------	--------------

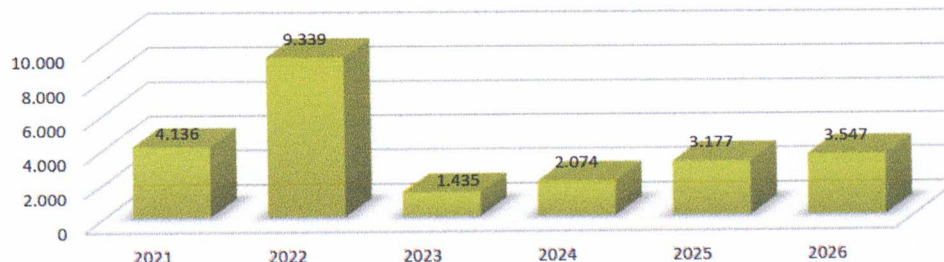
Notas Explicativas:

- 1 - As receitas e despesas intra-orçamentárias não devem compor o cálculo das Receitas e Despesas Primárias, conforme preconiza a 13ª edição do Manual de Demonstrativos Fiscais - MDF.
- 2 - Os dados relativos às receitas e despesas foram extraídos das metas fiscais estabelecidas para as mesmas, conforme demonstrado nas memórias de cálculo das receitas e despesas.
- 3 - O Resultado Primário é calculado pela diferença entre as receitas primárias e despesas primárias.
- 4 - O cálculo da Meta de Resultados Nominal obedeceu ao método acima da linha estabelecida pelo Governo Federal, por meio da Portaria nº 288, de 27 de abril de 2023, que aprovou a 13ª edição do Manual de Demonstrativos Fiscais - MDF, deduzindo do Resultado Primário, a estimativa de juros e encargos passivos (juros pagos) e somando a estimativa de juros e encargos ativos (juros recebidos).

EVOLUÇÃO DO RESULTADO PRIMÁRIO



EVOLUÇÃO DO RESULTADO NOMINAL



M. Assis



PREFEITURA DE
LAGOA DE ITAENGA
AVANÇANDO HOJE RUMO CERTO

MUNICÍPIO DE LAGOA DE ITAENGA

IV - Metodologia e Memória de Cálculo das Metas Anuais para o Montante da Dívida Pública

MONTANTE DA DÍVIDA

ESPECIFICAÇÃO	2021	2022	2023	2024	2025	2026
DÍVIDA CONSOLIDADA (I)	40.839	49.679	46.217	42.755	39.293	35.831
Dívida Mobiliária	0	0	0	0	0	0
Outras Dívidas	40.839	49.679	46.217	42.755	39.293	35.831
DEDUÇÕES (II)	0	0	1.082	4.681	6.234	9.798
Ativo Disponível	6.417	14.579	11.379	11.778	12.131	12.495
Haveres Financeiros	0	0	0	0	0	0
(-) Restos a Pagar Processados	14.333	15.176	10.297	7.097	5.897	2.697
DCL (III) = (I-II)	40.839	49.679	45.134	38.074	33.059	26.033

R\$ milhares

Notas Explicativas:

1 - A linha de "Deduções" registra os saldos da Disponibilidade de Caixa Bruta, líquidos dos Restos a Pagar Processados. Se o saldo apurado for negativo, ou seja, se o total da Disponibilidade de Caixa Bruta for menor que Restos a Pagar Processados, esse saldo negativo não deverá ser informado. Assim, quando o cálculo de Disponibilidade de Caixa for negativo, o valor dessa linha deverá ser (0) "zero", conforme instruído no Manual de Demonstrativos Fiscais da STN, 13ª Edição.

2 - Para preenchimento do campo da Dívida Consolidada foram consideradas as projeções de amortização conforme demonstrativo abaixo:

	2021	2022	2023	2024	2025	2026
INSS	40.100	49.551	46.103	42.655	39.207	35.759
RPPS	0	0	0	0	0	0
FGTS	0	0	0	0	0	0
COMPESA	0	0	0	0	0	0
OPERAÇÃO DE CRÉDITO - BNDS	0	0	0	0	0	0
CELPE	0	0	0	0	0	0
PRECATÓRIOS	0	0	0	0	0	0
OUTRAS DÍVIDAS	739	128	114	100	86	72
TOTAIS	40.839	49.679	46.217	42.755	39.293	35.831

3 - A projeção do Ativo Disponível e dos Haveres Financeiros de 2023 foi elaborada da seguinte forma:

Valores em milhares (R\$)

Disponibilidade de caixa em 01 de janeiro de 2023	14.579
(+) Previsão de Entrada de Recursos até 31 de dezembro de 2023	91.602
(=) Disponibilidade de Caixa Bruta	106.181
(-) Restos a pagar a serem pagos em 2023	3.200
(-) Restos a pagar a serem cancelados por prescrição em 2023	3.679
(-) Despesas orçamentárias a serem pagas em 2023	91.602
(=) Disponibilidade de Caixa Líquida em 2023	11.379

Magalhães