



LEI DE DIRETRIZES ORÇAMENTÁRIAS 2019  
ANEXO DE METAS FISCAIS  
METAS ANUAIS

LRF, Art. 4º § 1º

R\$ milhares

ESPECIFICAÇÃO	2019				2020				2021			
	Valor Corrente (a)	Valor Constante	% PIB (a/PIB)x100	% RCL (a/RCL)x100	Valor Corrente (b)	Valor Constante	% PIB (b/PIB)x100	% RCL (a/RCL)x100	Valor Corrente (c)	Valor Constante	% PIB (c/100)x100	% RCL (a/RCL)x100
Receita Total	54.242	52.055	67,37	106,38	57.832	53.366	70,15	106,37	61.611	52.463	73,05	106,35
Receitas Não-Financeiras (I)	54.185	52.001	67,30	106,27	57.771	53.310	70,07	106,26	61.546	52.408	72,97	106,24
Despesa Total	54.242	52.056	67,37	106,38	57.832	53.366	70,15	106,37	61.611	52.464	73,05	106,35
Despesas Não-Financeiras (II)	52.930	50.796	65,74	103,81	56.567	52.199	68,61	104,04	60.448	51.473	71,67	104,35
Resultado Primário (I-II)	1.255	1.204	1,56	2,46	1.204	1.111	1,46	2,21	1.098	935	1,30	1,90
Resultado Nominal	-1.250	-1.200	-1,55	-2,45	-1.167	-1.077	-1,42	-2,15	-1.065	-907	-1,26	-1,84
Dívida Pública Consolidada	10.390	9.971	12,91	20,38	9.219	8.507	11,18	16,96	8.142	6.933	9,65	14,05
Dívida Consolidada Líquida	9.135	8.767	11,35	17,92	8.015	7.396	0,10	14,74	7.044	5.998	8,35	12,16
Receitas Primárias advindas de PPP (IV)	0	0	0,00	0,00	0	0	0	0,00	0	0	0	0,00
Despesas Primárias geradas por PPP (V)	0	0	0,00	0,00	0	0	0	0,00	0	0	0	0,00
Impacto do saldo das PPP (VI) = (IV-V)	0	0	0,00	0,00	0	0	0	0,00	0	0	0	0,00

## Notas:

1 - O Valor do PIB do município a preços corrente de 2015 foi de R\$ 79.224 mil reais a título de Administração, defesa e saúde pública e seguridade social em 2016 e 2017 houve um acréscimo de -4,40 e 0,20 respectivamente, estimado pelo Instituto Brasileiro de Geografia e Estatística - IBGE, através da home-page <http://www.ibge.gov.br/>, dados do Banco Mundial e pela Agência Estadual de Planejamento e Pesquisa do Estado de Pernambuco, através da home-page <http://www.condepefidem.pe.gov.br/>.

2 - O valor projetado do PIB Municipal para os exercícios de 2019, 2020 e 2021 foram baseados na previsão da taxa de crescimento do PIB Nacional, conforme o PLDO 2019 da União.

Ano	Taxa de Crescimento do PIB % *	Valor em milhares (R\$)	Projeção da RCL
2015	-	79.224	38.513
2016	-4,40%	75.738	52.561
2017	0,20%	75.890	40.633
2018	3,00%	78.166	43.598
2019	3,00%	80.511	50.989
2020	2,40%	82.444	54.369
2021	2,30%	84.340	57.930

\*Parâmetros da Secretaria de Planejamentos Estratégicos - Ministério da Fazenda

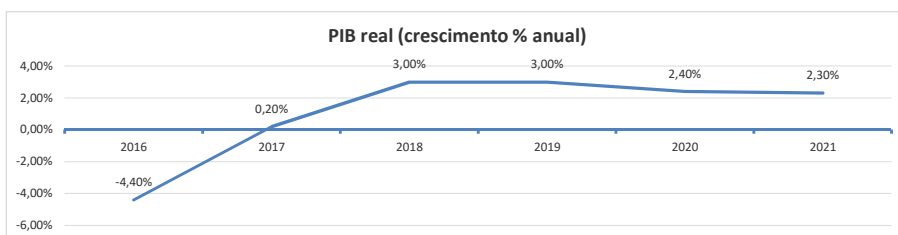
3 - O cálculo das Metas foi realizado considerando-se o seguinte cenário macroeconômico

VARIAVEIS	2019	2020	2021
PIB real (crescimento % anual)	3,00	2,40	2,30
Inflação Média (% anual) projetada com base no índice IPCA	4,20	4,00	4,00
Projeções da Taxa SELIC (fim de período % a.a.)	7,70	8,00	8,00
Projeção do PIB do Município - R\$ milhares	80.511	82.444	84.340
Receita Corrente Líquida - RCL	50.988	54.369	57.930

4 - Metodologia de Cálculo dos Valores Contantes

	2019	2020	2021
Índice para Deflação	1,042	1,084	1,174

5 - Série histórica do PIB



# I - Metodologia e Memória de Cálculo das Metas Anuais da Receita

## PROJETO DE LEI DE DIRETRIZES ORÇAMENTÁRIAS 2019

R\$ milhares

ESPECIFICAÇÃO - Portaria STN 05/2015	Realizado 2016	Realizado 2017	Projetado 2018
<b>RECEITAS CORRENTES</b>	<b>52.561</b>	<b>40.633</b>	<b>43.598</b>
<b>Receita Tributária</b>	<b>786</b>	<b>1.233</b>	<b>1.980</b>
<b>Receitas de Contribuições</b>	<b>344</b>	<b>515</b>	<b>621</b>
<b>Receita Patrimonial</b>	<b>327</b>	<b>167</b>	<b>49</b>
Aplicações Financeiras	327	167	49
Outras Receitas Patrimoniais	0	0	0
<b>Receita Agropecuária</b>	<b>0</b>	<b>0</b>	<b>0</b>
<b>Receita Industrial</b>	<b>0</b>	<b>0</b>	<b>0</b>
<b>Receita de Serviços</b>	<b>28</b>	<b>17</b>	<b>0</b>
<b>Transferências Correntes</b>	<b>42.362</b>	<b>38.660</b>	<b>40.913</b>
Cota-Parte do FPM	17.843	17.201	19.848
Transf. de Recursos do SUS - FMS	0	4.805	4.684
Cota-Parte do ICMS	6.776	7.132	7.318
Cota-Parte do IPVA	805	740	1.272
Transferências do FUNDEB	13.100	11.127	11.113
Outras Transferências Correntes	8.680	2.426	2.085
<b>(-)Deduções</b>	<b>4.842</b>	<b>4.771</b>	<b>5.407</b>
<b>Outras Receitas Correntes</b>	<b>8.714</b>	<b>41</b>	<b>35</b>
Receita da Dívida Ativa	8	4	15
Demais Receitas	8.706	37	20
<b>RECEITA DE CAPITAL</b>	<b>482</b>	<b>0</b>	<b>2.777</b>
<b>Operações de Créditos</b>	<b>0</b>	<b>0</b>	<b>0</b>
<b>Alienação de Bens</b>	<b>0</b>	<b>0</b>	<b>0</b>
<b>Amortização de Empréstimos</b>	<b>0</b>	<b>0</b>	<b>0</b>
<b>Transferências de Capital</b>	<b>482</b>	<b>0</b>	<b>2.777</b>
<b>Outras Receitas de Capital</b>	<b>0</b>	<b>0</b>	<b>0</b>
<b>TOTAL GERAL DA RECEITA</b>	<b>53.043</b>	<b>40.633</b>	<b>46.375</b>

ESPECIFICAÇÃO - Portaria STN 05/2015	PREVISÃO - R\$ milhares		
	2019	202	2021
<b>RECEITAS CORRENTES</b>	<b>50.988</b>	<b>54.369</b>	<b>57.930</b>
<b>Receita Tributária</b>	<b>2.212</b>	<b>2.471</b>	<b>2.761</b>
<b>Receitas de Contribuições</b>	<b>728</b>	<b>774</b>	<b>823</b>
<b>Receita Patrimonial</b>	<b>57</b>	<b>61</b>	<b>65</b>
Aplicações Financeiras	57	61	65
Outras Receitas Patrimoniais	0	0	0
<b>Receita Agropecuária</b>	<b>0</b>	<b>0</b>	<b>0</b>
<b>Receita Industrial</b>	<b>0</b>	<b>0</b>	<b>0</b>
<b>Receita de Serviços</b>	<b>0</b>	<b>0</b>	<b>0</b>
<b>Transferências Correntes</b>	<b>47.950</b>	<b>51.019</b>	<b>54.233</b>
Cota-Parte do FPM	23.262	24.751	26.310
Transf. de Recursos do SUS - FMS	5.490	5.841	6.209
Cota-Parte do ICMS	8.577	9.126	9.701
Cota-Parte do IPVA	1.491	1.586	1.686
Transferências do FUNDEB	13.024	13.858	14.731
Outras Transferências Correntes	2.444	2.600	2.764
<b>(-)Deduções</b>	<b>6.337</b>	<b>6.743</b>	<b>7.167</b>
<b>Outras Receitas Correntes</b>	<b>40</b>	<b>44</b>	<b>47</b>
Receita da Dívida Ativa	17	19	21
Demais Receitas	23	25	27
<b>RECEITA DE CAPITAL</b>	<b>3.255</b>	<b>3.463</b>	<b>3.681</b>
<b>Operações de Créditos</b>	<b>0</b>	<b>0</b>	<b>0</b>
<b>Alienação de Bens</b>	<b>0</b>	<b>0</b>	<b>0</b>
<b>Amortização de Empréstimos</b>	<b>0</b>	<b>0</b>	<b>0</b>
<b>Transferências de Capital</b>	<b>3.255</b>	<b>3.463</b>	<b>3.681</b>
<b>Outras Receitas de Capital</b>	<b>0</b>	<b>0</b>	<b>0</b>
<b>TOTAL GERAL DA RECEITA</b>	<b>54.242</b>	<b>57.832</b>	<b>61.611</b>

Nota:

1 - Os parâmetros utilizados para se chegar aos valores projetados foram baseados na taxa de inflação do Índice de Preços ao Consumidor (IPCA), na taxa de crescimento do PIB nacional e nas ações econômico-financeiras e administrativas que serão tomadas por este município para obter uma melhoria na fiscalização e obtenção de recursos financeiros para os exercícios futuros.

## I.a - Metodologia e Memória de Cálculo das Principais Fontes de Receita

### Receita Tributária

Metas Anuais	VALOR NOMINAL - R\$ milhares	VARIAÇÃO %
2016	786	-
2017	1.233	56,87%
2018	1.980	60,58%
2019	2.212	11,72%
2020	2.471	11,72%
2021	2.761	11,72%

### Receita da Dívida Ativa

Metas Anuais	VALOR NOMINAL - R\$ milhares	VARIAÇÃO %
2016	8	-
2017	4	-50,00%
2018	15	275,00%
2019	17	10,72%
2020	19	11,72%
2021	21	11,72%

### Cota-Parte do Fundo de Participação dos Municípios

Metas Anuais	VALOR NOMINAL - R\$ milhares	VARIAÇÃO %
2016	17.843	-
2017	17.201	-3,60%
2018	19.848	15,39%
2019	23.262	17,20%
2020	24.751	6,40%
2021	26.310	6,30%

### Transferências de Recursos do SUS

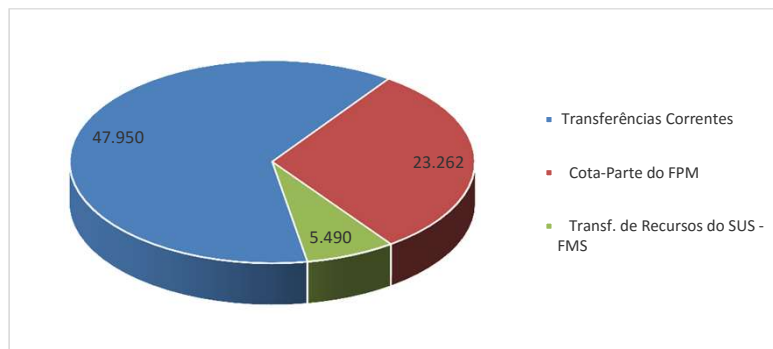
Metas Anuais	VALOR NOMINAL - R\$ milhares	VARIAÇÃO %
2016	0	-
2017	4.805	#DIV/0!
2018	4.684	-2,52%
2019	5.490	17,20%
2020	5.841	6,40%
2021	6.209	6,30%

#### Notas:

1 - O aumento previsto para a Receita Tributária e Receita da Dívida Ativa, provém da aplicação de uma política de intensificação da fiscalização na arrecadação dos tributos de competência municipal, o que refletirá num acréscimo de 10% nas projeções de 2019 a 2021.

2 - As projeções para 2019, 2020 e 2021 foram realizadas considerando-se a taxa de inflação do IPCA prevista respectivamente em 4,20%, 4,0% e 4,0%. Também foi considerada a previsão da taxa de crescimento do PIB para 2019, 2020 e 2021 com os respectivos percentuais de 3,0%, 2,40% e 2,30%. Estes parâmetros foram utilizados pela Secretaria do Orçamento Fiscal do Ministério do Planejamento, Orçamento e Gestão e publicados no Projeto de Lei de Diretrizes Orçamentárias para 2019.

### 1. Participação do FPM e Transferências do SUS nas Transferências Correntes - 2019



## II - Metodologia e Memória de Cálculo das Metas Anuais da Despesa

### TOTAL DAS DESPESAS

R\$ milhares

CATEGORIA ECONÔMICA E GRUPOS DE NATUREZA DE DESPESA	Realizada		Projetada
	2016	2017	2018
<b>DESPESAS CORRENTES</b>	<b>42.740</b>	<b>46.700</b>	<b>45.262</b>
Pessoal e Encargos Sociais	30.233	35.059	34.878
Juros e Encargos da Dívida	0	0	0
Outras Despesas Correntes	12.507	11.641	10.384
<b>DESPESAS DE CAPITAL</b>	<b>2.048</b>	<b>1.413</b>	<b>1.922</b>
Investimentos	1.280	1.049	785
Inversões Financeiras	0	0	0
Amortização da Dívida	768	364	1.137
<b>RESERVA DE CONTINGÊNCIA</b>	<b>0</b>	<b>0</b>	<b>0</b>
<b>TOTAL</b>	<b>44.788</b>	<b>48.113</b>	<b>47.184</b>

CATEGORIA ECONÔMICA E GRUPOS DE NATUREZA DE DESPESA	PREVISÃO - R\$ milhares		
	2019	2020	2021
<b>DESPESAS CORRENTES</b>	<b>48.424</b>	<b>51.764</b>	<b>55.326</b>
Pessoal e Encargos Sociais	27.533	32.622	34.758
Juros e Encargos da Dívida	94	94	86
Outras Despesas Correntes	20.797	19.049	20.482
<b>DESPESAS DE CAPITAL</b>	<b>5.308</b>	<b>5.524</b>	<b>5.706</b>
Investimentos	4.090	4.353	4.629
Inversões Financeiras	0	0	0
Amortização da Dívida	1.218	1.171	1.077
<b>RESERVA DE CONTINGÊNCIA</b>	<b>510</b>	<b>544</b>	<b>579</b>
Reserva de Contingência	510	544	579
Reserva do RPPS	0	0	0
<b>TOTAL</b>	<b>54.242</b>	<b>57.832</b>	<b>61.611</b>

Fonte:

1 - Os valores projetados para outras despesas correntes foram baseados na projeção da taxa de inflação do Índice de Preços ao Consumidor (IPCA) em 4,2%, 4,0% e 4,0% respectivamente para os exercícios de 2019 a 2021. Também foi considerada a previsão da taxa de crescimento do PIB para os exercícios de 2019 a 2021 com os respectivos percentual de 3,0%, 2,40% e 2,30%. Estes parâmetros foram utilizados pela Secretaria do Orçamento Fiscal do Ministério do Planejamento, Orçamento e Gestão e publicados no Projeto de Lei de Diretrizes Orçamentárias para 2019.

## II.a - Metodologia de Memória de Cálculo da Despesa

### Pessoal e Encargos Sociais

Metas Anuais	VALOR NOMINAL - R\$ milhares	VARIAÇÃO %
2016	30.233	-
2017	35.059	15,96%
2018	34.878	-0,52%
2019	27.533	-21,06%
2020	32.622	18,48%
2021	34.758	6,55%

Nota:

1 - O aumento do volume de despesas identificado no Grupo de Natureza de Despesa Pessoal e Encargos Sociais se deve a fatos como o reajuste salarial dos servidores da ativa e dos proventos de aposentadoria dos inativos, obedecendo ao limite prudencial de despesa com pessoal do município, conforme § único do art. 22 da LRF.

### Juros e Encargos da Dívida

Metas Anuais	VALOR NOMINAL - R\$ milhares	VARIAÇÃO %
2016	0	-
2017	0	0,00%
2018	0	0,00%
2019	94	0,00%
2020	94	99,89%
2021	86	91,97%

Fonte:

1 - A projeção para o pagamento de juros e encargos da dívida dar-se-á pela taxa de juros a longo prazo (TJLP%) de 7,7%, 8,0% e 8,0% com base nos valores amortizados respectivamente nos exercícios de 2019, 2020 e 2021.

### Reserva de Contingência

Metas Anuais	VALOR NOMINAL - R\$ milhares	VARIAÇÃO %
2016	0	-
2017	0	0,00%
2018	0	0,00%
2019	510	0,00%
2020	544	6,63%
2021	579	6,55%

Nota:

1- Os valores fixados para a Reserva de Contingência terão a função de suprir dotações a serem utilizadas para pagamento de contingências do município, correspondendo a 1% da Receita Corrente Líquida.

### III - Metodologia e Memória de Cálculo das Metas Anuais para o Resultado Primário

#### RESULTADO PRIMÁRIO

R\$ milhares

ESPECIFICAÇÃO	2016	2017	2018	2019	2020	2021
<b>RECEITAS CORRENTES (I)</b>	<b>52.561</b>	<b>40.633</b>	<b>43.598</b>	<b>50.989</b>	<b>54.369</b>	<b>57.930</b>
Receita Tributária	786	1.233	1.980	2.212	2.471	2.761
Receitas de Contribuições	344	515	621	728	774	823
Receita Patrimonial	327	167	49	57	61	65
Aplicações Financeiras (II)	327	167	49	57	61	65
Outras Receitas Patrimoniais	0	0	0	0	0	0
Receita Agropecuária	0	0	0	0	0	0
Receita Industrial	0	0	0	0	0	0
Receita de Serviços	28	17	0	0	0	0
Transferências Correntes	42.362	38.660	40.913	47.950	51.019	54.233
Outras Receitas Correntes	8.714	41	35	40	44	47
<b>RECEITAS FISCAIS CORRENTES (III) = (I) - (II)</b>	<b>52.234</b>	<b>40.466</b>	<b>43.549</b>	<b>50.930</b>	<b>54.308</b>	<b>57.865</b>
<b>RECEITA DE CAPITAL (IV)</b>	<b>482</b>	<b>0</b>	<b>2.777</b>	<b>3.255</b>	<b>3.463</b>	<b>3.681</b>
Operações de Créditos (V)	0	0	0	0	0	0
Alienação de Bens (VI)	0	0	0	0	0	0
Amortização de Empréstimos (VII)	0	0	0	0	0	0
Transferências de Capital	482	0	2.777	3.255	3.463	3.681
Outras Receitas de Capital	0	0	0	0	0	0
<b>RECEITAS FISCAIS DE CAPITAL (VIII) = (IV-V-VI-VII)</b>	<b>482</b>	<b>0</b>	<b>2.777</b>	<b>3.255</b>	<b>3.463</b>	<b>3.681</b>
<b>RECEITAS NÃO-FINANCEIRAS (IX) = (III+VIII)</b>	<b>52.716</b>	<b>40.466</b>	<b>46.326</b>	<b>54.185</b>	<b>57.771</b>	<b>61.546</b>
<b>DESPESAS CORRENTES (X)</b>	<b>42.740</b>	<b>46.700</b>	<b>45.262</b>	<b>48.424</b>	<b>51.764</b>	<b>55.326</b>
Pessoal e Encargos Sociais	30.233	35.059	34.878	27.533	32.622	34.758
Juros e Encargos da Dívida (XI)	0	0	0	94	94	86
Outras Despesas Correntes	12.507	11.641	10.384	20.797	19.049	20.482
<b>DESPESAS FISCAIS CORRENTES (XII) = (X-XI)</b>	<b>42.740</b>	<b>46.700</b>	<b>45.262</b>	<b>48.330</b>	<b>51.670</b>	<b>55.240</b>
<b>DESPESAS DE CAPITAL (XIII)</b>	<b>2.048</b>	<b>1.413</b>	<b>1.922</b>	<b>5.308</b>	<b>5.524</b>	<b>5.706</b>
Investimentos	1.280	1.049	785	4.090	4.353	4.629
Inversões Financeiras	0	0	0	0	0	0
Amortização da Dívida (XIV)	768	364	1.137	1.218	1.171	1.077
<b>DESPESAS FISCAIS DE CAPITAL (XV) = (XIII-XIV)</b>	<b>1.280</b>	<b>1.049</b>	<b>785</b>	<b>4.090</b>	<b>4.353</b>	<b>4.629</b>
<b>RESERVA DE CONTINGÊNCIA (XVI)</b>	<b>0</b>	<b>0</b>	<b>0</b>	<b>510</b>	<b>544</b>	<b>579</b>
<b>DESPESAS NÃO-FINANCEIRAS (XVII) = (XII+XV+XVI)</b>	<b>44.020</b>	<b>47.749</b>	<b>46.047</b>	<b>52.930</b>	<b>56.567</b>	<b>60.448</b>
<b>RESULTADO PRIMÁRIO (IX-XVII)</b>	<b>8.696</b>	<b>-7.283</b>	<b>279</b>	<b>1.255</b>	<b>1.204</b>	<b>1.098</b>

Nota:

1 - Os dados relativos às receitas e despesas foram extraídos das metas fiscais estabelecidas para as mesmas, conforme demonstrado anteriormente.

2 - O cálculo da Meta de Resultado Primário obedeceu à metodologia estabelecida pelo Governo Federal, através das Portarias expedidas pelo STN - Secretaria do Tesouro Nacional, relativas às normas da contabilidade pública.



#### IV - Metodologia e Memória de Cálculo das Metas Anuais para o Resultado Nominal

##### RESULTADO NOMINAL

R\$ milhares

ESPECIFICAÇÃO	2016 (b)	2017 (c)	2018 (d)	2019 (e)	2020 (f)	2021 (g)
DÍVIDA CONSOLIDADA (I)	12.863	12.450	11.608	10.390	9.219	8.142
DEDUÇÕES (II)	0	0	5	1.255	1.204	1.098
Ativo Financeiro	2.832	1.630	279	1.255	1.204	1.098
Haveres Financeiros	0	89	5	0	0	0
(-) Restos a Pagar Processados	4.893	5.136	279	0	0	0
DÍVIDA CONSOLIDADA LÍQUIDA (III) = (I-II)	12.863	12.450	11.603	9.135	8.015	7.044
RECEITA DE PRIVATIZAÇÕES (IV)	0	0	0	0	0	0
PASSIVOS RECONHECIDOS (V)	0	0	0	1.218	1.171	1.077
DÍVIDA FISCAL LÍQUIDA (III+IV+V)	12.863	12.450	11.603	10.353	9.186	8.121
<b>RESULTADO NOMINAL</b>	<b>(b-a *)</b>	<b>(c-b)</b>	<b>(d-c)</b>	<b>(e-d)</b>	<b>(f-e)</b>	<b>(g-f)</b>
	12.863	-413	-847	-1.250	-1.167	-1.065

Notas:

1 - O cálculo da Metas Anuais relativas ao resultado Nominal foi efetuado em conformidade com a metodologia estabelecida pelo Governo Federal, normatizada pela STN - Secretaria do Tesouro Nacional.

\*: Refere-se ao valor previsto da Dívida Consolidada Líquida da exercício orçamentário anterior ao previsto no exercício de 2015.

## V - Metodologia e Memória de Cálculo das Metas Anuais para o Montante da Dívida Pública

### MONTANTE DA DÍVIDA

R\$ milhares

ESPECIFICAÇÃO	2016	2017	2018	2019	2020	2021
<b>DÍVIDA CONSOLIDADA (I)</b>	<b>12.863</b>	<b>12.450</b>	<b>11.608</b>	<b>10.390</b>	<b>9.219</b>	<b>8.142</b>
Dívida Mobiliária						
Outras Dívidas	12.863	12.450	11.608	10.390	9.219	8.142
<b>DEDUÇÕES (II)</b>	<b>0</b>	<b>0</b>	<b>5</b>	<b>1.255</b>	<b>1.204</b>	<b>1.098</b>
Ativo Disponível	2.832	1.630	279	1.255	1.204	1.098
Haveres Financeiros	0	89	5	0	0	0
(-) Restos a Pagar Processados	4.893	5.136	279	0	0	0
<b>DCL (III) = (I-II)</b>	<b>12.863</b>	<b>12.450</b>	<b>11.603</b>	<b>9.135</b>	<b>8.015</b>	<b>7.044</b>

Nota:

1 - Para preenchimento do campo da Dívida Consolidada foram consideradas as projeções de amortização conforme demonstrativo abaixo:

	2017	2018	2019	2020	2021
INSS	12.450	11.373	10.296	9.219	8.142
CELPE	0	235	94	0	0
		0	0	0	0
		0	0	0	0
		0	0	0	0
		0	0	0	0
<b>TOTAIS</b>	<b>12.450</b>	<b>11.608</b>	<b>10.390</b>	<b>9.219</b>	<b>8.142</b>

2 - A projeção do Ativo Disponível e dos Haveres Financeiros de 2018 foi elaborada da seguinte forma:

	Valores em milhares (R\$)
Disponibilidade de caixa de 2017	1.630
Realizável de 2017	89
(=) Ativo Financeiro de 2017	1.719
(-) Restos a Pagar Processados	5.136
(=) Saldo Financeiro de 2017	0
(+) Resultado Primário provável para 2018	279
<b>(=) Disponibilidade Financeira projetada para 2018</b>	<b>279</b>





**LEI DE DIRETRIZES ORÇAMENTÁRIAS 2019  
ANEXO DE METAS FISCAIS  
AVALIAÇÃO DO CUMPRIMENTO DAS METAS FISCAIS DO EXERCÍCIO ANTERIOR**

LRF, Art. 4º § 2º, inciso I

R\$ milhares

ESPECIFICAÇÃO	Metas Previstas em 2017 (a)	% PIB	% RCL	Metas Realizadas em 2017 (b)	% PIB	% RCL	Variação	
							Valor (c)=(b-a)	% (c/a)x100
Receita Total	65.998	86,97	162,42	40.633	51,29	100,00	-25.365	-38,43
Receitas Não-Financeiras (I)	65.671	86,53	161,62	40.466	51,08	99,59	-25.205	-38,38
Despesa Total	65.998	86,97	162,42	48.113	60,73	118,41	-17.885	-27,10
Despesas Não-Financeiras (II)	64.253	84,67	158,13	47.749	60,27	117,51	-16.504	-25,69
Resultado Primário (I-II)	1.417	1,87	3,49	-7.283	-9,19	-17,92	-8.700	-613,97
Resultado Nominal	0	0,00	0,00	-413	-0,52	-1,02	-413	#DIV/0!
Dívida Pública Consolidada	22.700	29,91	55,87	12.450	15,71	30,64	-10.250	-45,15
Dívida Consolidada Líquida	22.700	29,91	55,87	12.450	15,71	30,64	-10.250	-45,15

Notas:

1 - O Valor do PIB do município a preços corrente de 2015 foi de R\$ 79.224 mil reais a título de Administração, defesa e saúde pública e seguridade social em 2016 e 2017 houve um crescimento de -4,40 e 0,20 respectivamente, estimado pelo Instituto Brasileiro de Geografia e Estatística - IBGE, através da homepage <http://www.ibge.gov.br/>, dados do Banco Mundial e pela Agência Estadual de Planejamento e Pesquisa do Estado de Pernambuco, através da homepage <http://www.condepefidem.pe.gov.br/>.



**LEI DE DIRETRIZES ORÇAMENTÁRIAS 2019**  
**ANEXO DE METAS FISCAIS**  
**METAS FISCAIS ATUAIS COMPARADAS COM AS FIXADAS NOS TRÊS EXERCÍCIOS ANTERIORES**

LRF, Art. 4º § 2º, inciso II

R\$ milhares

ESPECIFICAÇÃO	VALORES A PREÇOS CORRENTES										
	2016*	2017*	%	2018*	%	2019	%	2020	%	2021	%
Receita Total	-	65.998	0,000	67.912	2,900	54.242	-20,129	57.832	6,619	61.611	6,533
Receitas Não-Financeiras (I)	-	65.671	0,000	67.575	2,899	54.185	-19,815	57.771	6,619	61.546	6,534
Despesa Total	-	65.998	0,000	67.912	2,900	54.242	-20,129	57.832	6,618	61.611	6,534
Despesas Não-Financeiras (II)	-	64.253	0,000	66.116	2,899	52.930	-19,943	56.567	6,871	60.448	6,860
Resultado Primário (I-II)	-	1.417	0,000	1.459	2,964	1.255	-14,011	1.204	-4,041	1.098	-8,794
Resultado Nominal	-	-	0,000	0	#DIV/0!	-1.250	0,000	-1.167	-6,649	-1.065	-8,737
Dívida Pública Consolidada	-	22.700	0,000	23.358	2,899	10.390	-55,518	9.219	-11,270	8.142	-11,682
Dívida Consolidada Líquida	-	22.700	0,000	23.358	2,899	9.135	-60,891	8.015	-12,261	7.044	-12,116

ESPECIFICAÇÃO	VALORES A PREÇOS CONSTANTES										
	2016*	2017*	%	2018*	%	2019	%	2020	%	2021	%
Receita Total	-	62.262	0,000	71.715	15,183	52.055	-21,188	62.672	10,883	72.353	15,448
Receitas Não-Financeiras (I)	-	61.953	0,000	71.359	15,182	56.461	-20,878	62.605	10,884	72.277	15,448
Despesa Total	-	62.262	0,000	71.715	15,183	52.056	-21,188	62.671	10,883	72.353	15,449
Despesas Não-Financeiras (II)	-	60.616	0,000	69.819	15,182	50.796	-21,005	61.301	11,146	70.987	15,802
Resultado Primário (I-II)	-	1.337	0,000	1.540	15,183	1.307	-15,113	1.111	-0,202	1.289	-1,162
Resultado Nominal	-	-	0,000	-	#DIV/0!	-1.200	0,000	-1.077	-2,915	-907	-1,100
Dívida Pública Consolidada	-	21.415	0,000	24.666	15,181	9.971	-59,575	8.507	-7,721	6.933	-18,502
Dívida Consolidada Líquida	-	21.415	0,000	24.666	15,181	8.767	-61,409	7.396	-8,752	8.272	-4,762

Demonstrativo IV - Evolução do Patrimônio Líquido



PREFEITURA MUNICIPAL DE  
**LAGOA DE ITAENGA**  
AVANÇANDO NO RUMO CERTO

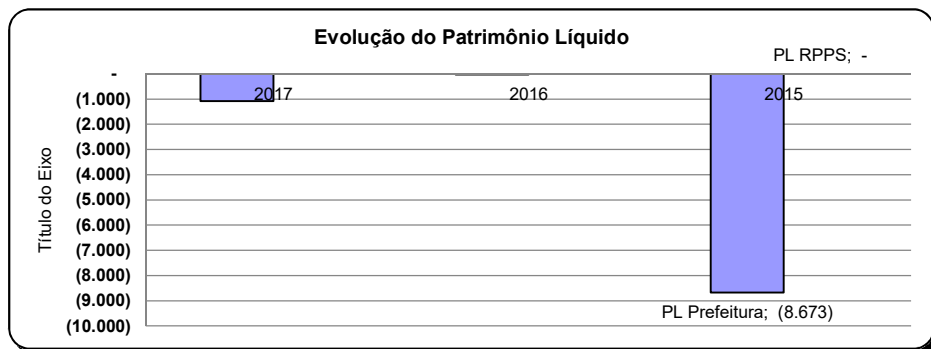
LEI DE DIRETRIZES ORÇAMENTÁRIAS 2019  
ANEXO DE METAS FISCAIS  
EVOLUÇÃO DO PATRIMÔNIO LÍQUIDO

LRF, Art. 4º § 2º, inciso III

R\$ milhares

PATRIMÔNIO LÍQUIDO	2017	%	2016	%	2015	%
Patrimônio / Capital	(1.083)	100	(27)	100	(8.673)	0
Reservas	-	0	-	0	-	0
Resultado Acumulado	0	0	0	0	0	0
<b>TOTAL</b>	<b>(1.083)</b>	<b>100</b>	<b>(27)</b>	<b>100</b>	<b>(8.673)</b>	<b>0</b>

REGIME PREVIDENCIÁRIO						
PATRIMÔNIO LÍQUIDO	2017	%	2016	%	2015	%
Patrimônio	-	0	-	0	-	0
Reservas	0	0	0	0	0	0
Lucros ou Prejuízos Acumulados	0	0	0	0	0	0
<b>TOTAL</b>	<b>-</b>	<b>0</b>	<b>-</b>	<b>0</b>	<b>-</b>	<b>0</b>



Demonstrativo V - Origem e Aplicação dos Recursos Obtidos com Alienação de Ativos



PREFEITURA MUNICIPAL DE  
**LAGOA DE ITAENGA**  
AVANÇANDO NO RUMO CERTO

LEI DE DIRETRIZES ORÇAMENTÁRIAS 2019  
ANEXO DE METAS FISCAIS  
ORIGEM E APLICAÇÃO DOS RECURSOS OBTIDOS COM ALIENAÇÃO DE ATIVOS

LRF, Art. 4º § 2º, inciso III

R\$ milhares

RECEITAS REALIZADAS	2017 (a)	2016 (b)	2015 (c)
RECEITAS DE CAPITAL	0	0	0
ALIENAÇÃO DE ATIVOS	0	0	0
Alienação de Bens Móveis	0	0	0
Alienação de Bens Imóveis	0	0	0
TOTAL	0	0	0

DESPESAS EXECUTADAS	2017 (d)	2016 (e)	2015 (f)
APLICAÇÃO DOS RECURSOS DA ALIENAÇÃO DE ATIVOS	0	0	0
DESPESAS DE CAPITAL	0	0	0
Investimentos	0	0	0
Inversões Financeiras	0	0	0
Amortização da Dívida	0	0	0
DESPESAS CORRENTES DOS REGIMES DE PREVID.	0	0	0
Regime Geral de Previdência Social	0	0	0
Regime Próprio de Servidores Públicos	0	0	0
TOTAL	0	0	0

SALDO FINANCEIRO	2017 (g)=((Ia-Ild)+(Ilh)	2016 (h)=((Ib-Ile)+(IIIi)	2015 (i)= (Ic - IIlf)
	0	0	0


 LEI DE DIRETRIZES ORÇAMENTÁRIAS 2019  
 ANEXO DE METAS FISCAIS  
 RECEITAS E DESPESAS PREVIDENCIÁRIAS DO RPPS

(LRF, art. 4º, § 2º, inciso IV, alínea "a")

R\$ Milhares

RECEITAS E DESPESAS PREVIDENCIÁRIOS DO REGIME PRÓPRIO DE PREVIDÊNCIA DOS SERVIDORES			
PLANO PREVIDENCIÁRIO			
RECEITAS PREVIDENCIÁRIAS - RPPS	2015	2016	2017
<b>RECEITAS CORRENTES (I)</b>	-	-	-
Receita de Contribuições dos Segurados	-	-	-
Civil	-	-	-
Ativo			
Inativo			
Pensionista			
Militar	-	-	-
Ativo			
Inativo			
Pensionista			
Receita de Contribuições Patronais	-	-	-
Civil	-	-	-
Ativo			
Inativo			
Pensionista			
Militar	-	-	-
Ativo			
Inativo			
Pensionista			
Em Regime de Parcelamento de Débitos			
Receita Patrimonial	-	-	-
Receitas Imobiliárias			
Receitas de Valores Mobiliários			
Outras Receitas Patrimoniais			
Receita de Serviços			
Receita de Aporte Periódico de Valores Predefinidos			
Outras Receitas Correntes	-	-	-
Compensação Previdenciária do RGPS para o RPPS			
Demais Receitas Correntes			
<b>RECEITAS DE CAPITAL (II)</b>	-	-	-
Alienação de Bens, Direitos e Ativos			
Amortização de Empréstimos			
Outras Receitas de Capital			
<b>TOTAL DAS RECEITAS PREVIDENCIÁRIAS RPPS - (III) = (I + II)</b>	-	-	-
<b>DESPESAS PREVIDENCIÁRIAS - RPPS</b>	<b>2015</b>	<b>2016</b>	<b>2017</b>
<b>ADMINISTRAÇÃO (IV)</b>	-	-	-
Despesas Correntes			
Despesas de Capital			
<b>PREVIDÊNCIA (V)</b>	-	-	-
Benefícios - Civil	-	-	-
Aposentadorias	-	-	-
Pensões			
Outros Benefícios Previdenciários			
Benefícios - Militar	-	-	-
Reformas			
Pensões			
Outros Benefícios Previdenciários			
Outras Despesas Previdenciárias	-	-	-
Compensação Previdenciária do RPPS para o RGPS			
Demais Despesas Previdenciárias			
<b>TOTAL DAS DESPESAS PREVIDENCIÁRIAS RPPS (VI) = (IV + V)</b>	<b>0</b>	<b>0</b>	<b>0</b>
<b>RESULTADO PREVIDENCIÁRIO (VII) = (III - VI)</b>	-	-	-
<b>RECURSOS RPPS ARRECADADOS EM EXERCÍCIOS ANTERIORES</b>	<b>2015</b>	<b>2016</b>	<b>2017</b>
VALOR			
<b>RESERVA ORÇAMENTÁRIA DO RPPS</b>	<b>2015</b>	<b>2016</b>	<b>2017</b>
VALOR			

<b>APORTES DE RECURSOS PARA O PLANO PREVIDENCIÁRIO DO RPPS</b>	<b>2015</b>	<b>2016</b>	<b>2017</b>
Plano de Amortização - Contribuição Patronal Suplementar			
Plano de Amortização - Aporte Periódico de Valores Predefinidos			
Outros Aportes para o RPPS			
Recursos para Cobertura de Déficit Financeiro			

<b>BENS E DIREITOS DO RPPS</b>	<b>2015</b>	<b>2016</b>	<b>2017</b>
Caixa e Equivalentes de Caixa			
Investimentos e Aplicações			
Outro Bens e Direitos			

**PLANO FINANCEIRO**

<b>RECEITAS PREVIDENCIÁRIAS - RPPS</b>	<b>2015</b>	<b>2016</b>	<b>2017</b>
<b>RECEITAS CORRENTES (VIII)</b>	-	-	-
Receita de Contribuições dos Segurados	-	-	-
Civil	-	-	-
Ativo	-	-	-
Inativo			
Pensionista			
Militar	-	-	-
Ativo			
Inativo			
Pensionista			
Receita de Contribuições Patronais	-	-	-
Civil	-	-	-
Ativo			
Inativo			
Pensionista			
Militar	-	-	-
Ativo			
Inativo			
Pensionista			
Em Regime de Parcelamento de Débitos			
Receita Patrimonial	-	-	-
Receitas Imobiliárias	-	-	-
Receitas de Valores Mobiliários			
Outras Receitas Patrimoniais			
Receita de Serviços			
Outras Receitas Correntes	-	-	-
Compensação Previdenciária do RGPS para o RPPS			
Demais Receitas Correntes	-	-	-
<b>RECEITAS DE CAPITAL (IX)</b>	-	-	-
Alienação de Bens, Direitos e Ativos			
Amortização de Empréstimos			
Outras Receitas de Capital			
<b>TOTAL DAS RECEITAS PREVIDENCIÁRIAS RPPS - (X) = (VIII + IX)</b>	-	-	-

<b>DESPESAS PREVIDENCIÁRIAS - RPPS</b>	<b>2015</b>	<b>2016</b>	<b>2017</b>
<b>ADMINISTRAÇÃO (XI)</b>	<b>0</b>	<b>0</b>	<b>0</b>
Despesas Correntes	0	-	-
Despesas de Capital	0	-	-
<b>PREVIDÊNCIA (XII)</b>	<b>0</b>	<b>0</b>	<b>0</b>
Benefícios - Civil	0	0	0
Aposentadorias			
Pensões			
Outros Benefícios Previdenciários			
Benefícios - Militar	0	0	0
Reformas			
Pensões			
Outros Benefícios Previdenciários			
Outras Despesas Previdenciárias	0	0	0
Compensação Previdenciária do RPPS para o RGPS			
Demais Despesas Previdenciárias			
<b>TOTAL DAS DESPESAS PREVIDENCIÁRIAS RPPS (XIII) = (XI + XII)</b>	<b>0</b>	<b>0</b>	<b>0</b>

<b>RESULTADO PREVIDENCIÁRIO (XIV) = (X - XIII)</b>	<b>0</b>	<b>0</b>	<b>0</b>
--	----------	----------	----------

<b>APORTES DE RECURSOS PARA O PLANO FINANCEIRO DO RPPS</b>	<b>2015</b>	<b>2016</b>	<b>2017</b>
Recursos para Cobertura de Insuficiências Financeiras			
Recursos para Formação de Reserva			

**NOTA:**

1 Como a Portaria MPS 746/2011 determina que os recursos provenientes desses aportes devem permanecer aplicados no mínimo, por 5 (cinco) anos, essa receita não deverá compor o total das receitas previdenciárias do período de apuração.

2 O resultado previdenciário poderá ser apresentado por meio da diferença entre previsão da receita e a dotação da despesa e entre a receita realizada e a despesa liquidada (do 1º ao 5º bimestre) e a despesa empenhada (no 6º bimestre).

Demonstrativo VI (b) - Projeção Atuarial do RPPS



PREFEITURA MUNICIPAL DE  
**LAGOA DE ITAENGA**  
AVANÇANDO NO RUMO CERTO

**LEI DE DIRETRIZES ORÇAMENTÁRIAS 2019**  
**ANEXO DE METAS FISCAIS**

PROJEÇÃO ATUARIAL DO REGIME PRÓPRIO DE PREVIDÊNCIA DOS SERVIDORES

LRF, Art. 4º § 2º, inciso IV, alínea a

R\$

EXERCÍCIO	Receitas Previdenciárias (a)	Despesas Previdenciárias (b)	Resultado Previdenciário (c)=(a - b)	Saldo Financeiro do Exercício (d) = (d Exercício Anterior) + ( c )
2018			0,00	
2019			0,00	-
2020			0,00	-
2020			0,00	-
2021			0,00	-
2022			0,00	-
2023			0,00	-
2024			0,00	-
2025			0,00	-
2026			0,00	-
2027			0,00	-
2028			0,00	-
2029			0,00	-
2030			0,00	-
2031			0,00	-
2032			0,00	-
2033			0,00	-
2034			0,00	-
2035			0,00	-
2036			0,00	-
2037			0,00	-
2038			0,00	-
2039			0,00	-
2040			0,00	-
2041			0,00	-
2042			0,00	-
2043			0,00	-
2044			0,00	-
2045			0,00	-
2046			0,00	-
2047			0,00	-
2048			0,00	-
2049			0,00	-
2050			0,00	-
2051			0,00	-
2052			0,00	-

2053			0,00	-
2054			0,00	-
2055			0,00	-
2056			0,00	-
2057			0,00	-
2058			0,00	-
2059			0,00	-
2060			0,00	-
2061			0,00	-
2062			0,00	-
2063			0,00	-
2064			0,00	-
2065			0,00	-
2066			0,00	-
2067			0,00	-
2068			0,00	-
2069			0,00	-
2070			0,00	-
2071			0,00	-
2072			0,00	-
2073			0,00	-
2074			0,00	-
2075			0,00	-
2076			0,00	-
2077			0,00	-
2078			0,00	-
2079			0,00	-
2080			0,00	-
2081			0,00	-
2082			0,00	-
2083			0,00	-
2084			0,00	-
2085			0,00	-
2086			0,00	-
2087			0,00	-
2088			0,00	-
2089			0,00	-
2090			0,00	-
2091			0,00	-
2092			0,00	-







**Demonstrativo VII - Estimativa e Compensação da Renúncia de Receita**

PREFEITURA MUNICIPAL DE  
**LAGOA DE ITAENGA**  
AVANÇANDO NO RUMO CERTO

**LEI DE DIRETRIZES ORÇAMENTÁRIAS 2019**  
**ANEXO DE METAS FISCAIS**  
**ESTIMATIVA E COMPENSAÇÃO DA RENÚNCIA DE RECEITA**

LRF, Art. 4º § 2º, inciso V

R\$ milhares

TRIBUTO	MODALIDADE	SETORES/PROGRAMAS/ BENEFICIÁRIO	RENÚNCIA DE RECEITA PREVISTA			COMPENSAÇÃO
			2019	2020	2021	
IPTU (Desconto de Multas e Juros)	Remissão	FINANÇAS	211	236	263	Incentivo Fiscal
<b>TOTAL</b>			<b>211</b>	<b>236</b>	<b>263</b>	<b>-</b>

Nota:

1 - O Município tem previsão de efetuar descontos em guias do IPTU e Dívida Ativa atrasados dos contribuintes para os exercícios de 2019, 2020 e 2021 por meio de incentivos fiscais que implique no aumento da receita tributária dos exercícios correspondentes.



**LEI DE DIRETRIZES ORÇAMENTÁRIAS 2019**  
**ANEXO DE METAS FISCAIS**  
**MARGEM DE EXPANSÃO DAS DESPESAS OBRIGATÓRIAS DE CARÁTER CONTINUADO**

LRF, Art. 4º § 2º, inciso V

R\$ milhares

EVENTO	Valor Previsto 2019
Aumento Permanente da Receita	
(-) Transferências Constitucionais	
(-) Transferências ao FUNDEB	
Saldo Final do Aumento Permanente de Receita (I)	0
Redução Permanente de Despesa (II)	
Margem Bruta (III)=(I+II)	0
Saldo Utilizado na Margem Bruta (IV)	
Impacto de Novas DDOC	
Margem Líquida de Expansão de DDOC (III-IV)	0

Nota:

1 - O município não tem previsão de efetuar expansão de despesa obrigatória de caráter continuado para o exercício de 2019.