



PREFEITURA MUNICIPAL DE
LAGOA DE ITAENGA
SECRETARIA MUNICIPAL DE SAÚDE

Relatório Detalhado do Fundo Municipal de Saúde

RELATÓRIO ANUAL DE GESTÃO 2021

FLÁVIA JANAÍNA MARINHO SPINELLI

SECRETÁRIA MUNICIPAL DE SAÚDE



PREFEITURA MUNICIPAL DE
LAGOA DE ITAENGA
SECRETARIA MUNICIPAL DE SAÚDE

- **Em cumprimento ao artigo 36 da Lei Complementar 141/2012, a Secretaria de Saúde apresenta o Relatório Anual de Gestão 2023 do Fundo Municipal de Saúde, com as seguintes informações:**
 - I – OFERTA E PRODUÇÃO DE ASPS (AÇÕES E SERVIÇOS PÚBLICO EM SAÚDE) PRÓPRIO E CONTRATADO COTEJANDO DADOS COM INDICADORES DE SAÚDE;**
 - II – AUDITORIAS REALIZADAS OU EM FASE DE EXECUÇÃO NO PERÍODO E SUAS RECOMENDAÇÕES E DETERMINAÇÕES;**
 - III – MONTANTE E FONTE DE RECURSOS APLICADOS NO PERÍODO**



PREFEITURA MUNICIPAL DE
LAGOA DE ITAENGA
SECRETARIA MUNICIPAL DE SAÚDE

LEGISLAÇÃO APLICADA

- **Constituição Federal de 1988**
- **Lei 8080/1990** – Lei Orgânica da Saúde – dispõe sobre as condições para a promoção e recuperação da saúde, a organização e o funcionamento dos serviços correspondentes e dá outras providências.
- **Lei 8.142/90** – Dispõe sobre a participação da comunidade na gestão do Sistema Único de Saúde (SUS) e sobre as transferências intergovernamentais de recursos financeiros na área da saúde e dá outras providências
- **Resolução CNS 333/2003** – homologada pela resolução CNS 453/2012, quinta diretriz
- **Lei Complementar 141/2012** – regulamenta o parágrafo 3º do art. 198 da Constituição Federal para dispor sobre os valores mínimos a serem aplicados anualmente pela União, Estados, Distrito Federal e Municípios em ações e serviços públicos; estabelece os critérios de rateio dos recursos de transferências para a saúde e as normas de fiscalização, avaliação e controle das despesas com saúde nas 3 (três) esferas de governo;



PREFEITURA MUNICIPAL DE
LAGOA DE ITAENGA

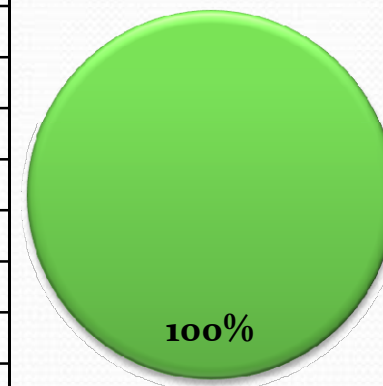
SECRETARIA MUNICIPAL DE SAÚDE

I – OFERTA E PRODUÇÃO DE ASPS (PRÓPRIO E CONTRATADO) COTEJANDO DADOS COM INDICADORES DE SAÚDE

REDE FÍSICA ESTABELECIMENTOS DE SAÚDE POR TIPO E ESFERA ADMINISTRATIVA

TIPO DE ESTABELECIMENTO	MUNICIPAL	PRIVADO	TOTAL
CENTRO DE APOIO A SAÚDE DA FAMÍLIA-NASF	1	-	1
CENTRO DE ATENÇÃO PSICOSSOCIAL-CAPS	1	-	1
CENTRO DE SAUDE/UNIDADE BASICA DE SAUDE	9	-	9
POLICLINICA	1	-	1
CLINICA ESPECIALIZADA (FISIOTERAPIA)	1	1	2
CAF – CENTRAL DE ABASTECIMENTO (REDE DE FRIO)	1	-	1
UNIDADE DE APOIO DIAGNOSE E TERAPIA	-	1	1
SECRETARIA DE SAUDE	1	-	1
UNIDADE MISTA	1	-	1
UNIDADE MOVEL DE NIVEL PRE-HOSP- URGENCIA/EMERGENCIA - SAMU	1	-	1
POLO DE ACADEMIA	2	-	2
FARMÁCIA	1	-	1
TOTAL	20	2	22
Fonte:: CNES/DEZEMBRO/2021			

TIPO DE GESTÃO





PREFEITURA MUNICIPAL DE
LAGOA DE ITAENGA
SECRETARIA MUNICIPAL DE SAÚDE

ACOMPANHAMENTO DA PRODUÇÃO AMBULATORIAL ATENÇÃO BÁSICA

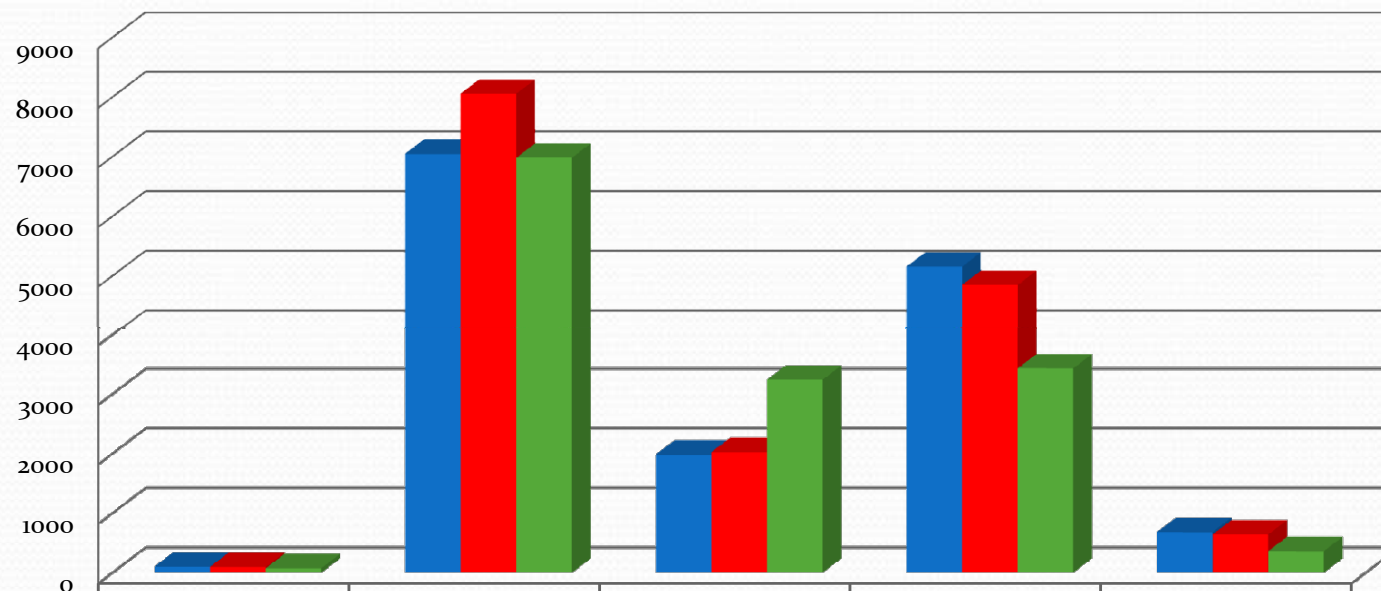


ATIVIDADES COLETIVAS

DESCRIÇÃO	1º QUAD 2021	2º QUAD 2021	3º QUAD 2021	TOTAL
Reunião de equipe	138	109	75	322
Reunião com outras equipes de saúde	09	06	14	29
Reunião intersetorial	01	03	0	04
Educação em saúde	117	79	126	322
Atendimento em grupo	59	69	94	222
Avaliação/procedimento coletivo	01	01	06	08
Mobilização social	09	22	21	52
TOTAL	334	289	336	959



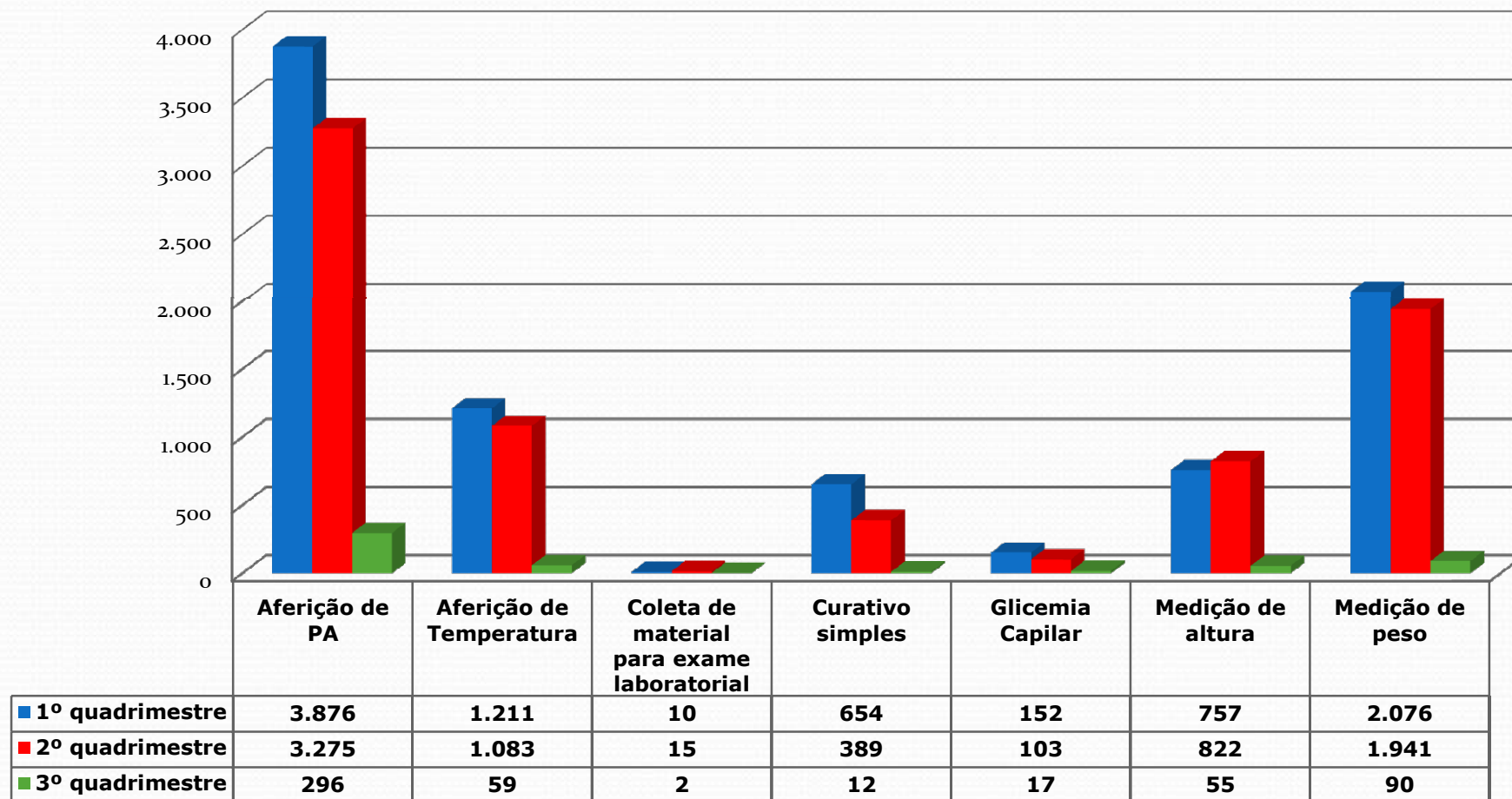
ATENDIMENTO INDIVIDUAL



	Atendimento de Urgência	Consulta agendada	Consulta agendada programada/ cuidado continuado	Consulta do dia	Escuta inicial/orientação
1º quadrimestre	101	7.050	1.984	5.159	683
2º quadrimestre	97	8.062	2.024	4.854	642
3º quadrimestre	75	6.988	3.241	3.431	363



PROCEDIMENTOS CONSOLIDADOS





PREFEITURA MUNICIPAL DE
LAGOA DE ITAENGA
SECRETARIA MUNICIPAL DE SAÚDE

PROBLEMAS/CONDIÇÕES AVALIADAS

DESCRIÇÃO	1º QUAD 2021	2º QUAD 2021	3º QUAD 2021	TOTAL
Asma	89	113	67	269
Desnutrição	76	44	74	194
Diabetes	1.366	1.524	1.162	4.052
DPOC	09	24	14	47
Hipertensão Arterial	3.523	3.560	2.977	10.060
Obesidade	571	622	363	1.556
Pré Natal	1.095	1.011	799	2.905
Puericultura	1.497	1.567	1.602	4.666
Puerpério (até 42 dias)	94	106	93	293
Reabilitação	1.081	1.030	860	2.971
Saúde Mental	3.308	3.608	3.608	10.524
Saúde sexual e reprodutiva	3.053	2.946	2.838	8.837
Tabagismo	23	19	37	79
Usuário de álcool	08	10	18	36
Usuário de drogas	12	09	10	31
TOTAL	15.805	16.193	14.522	46.520



PREFEITURA MUNICIPAL DE
LAGOA DE ITAENGA
SECRETARIA MUNICIPAL DE SAÚDE

PROBLEMAS/CONDIÇÕES AVALIADAS/DOENÇAS TRANSMISSÍVEIS

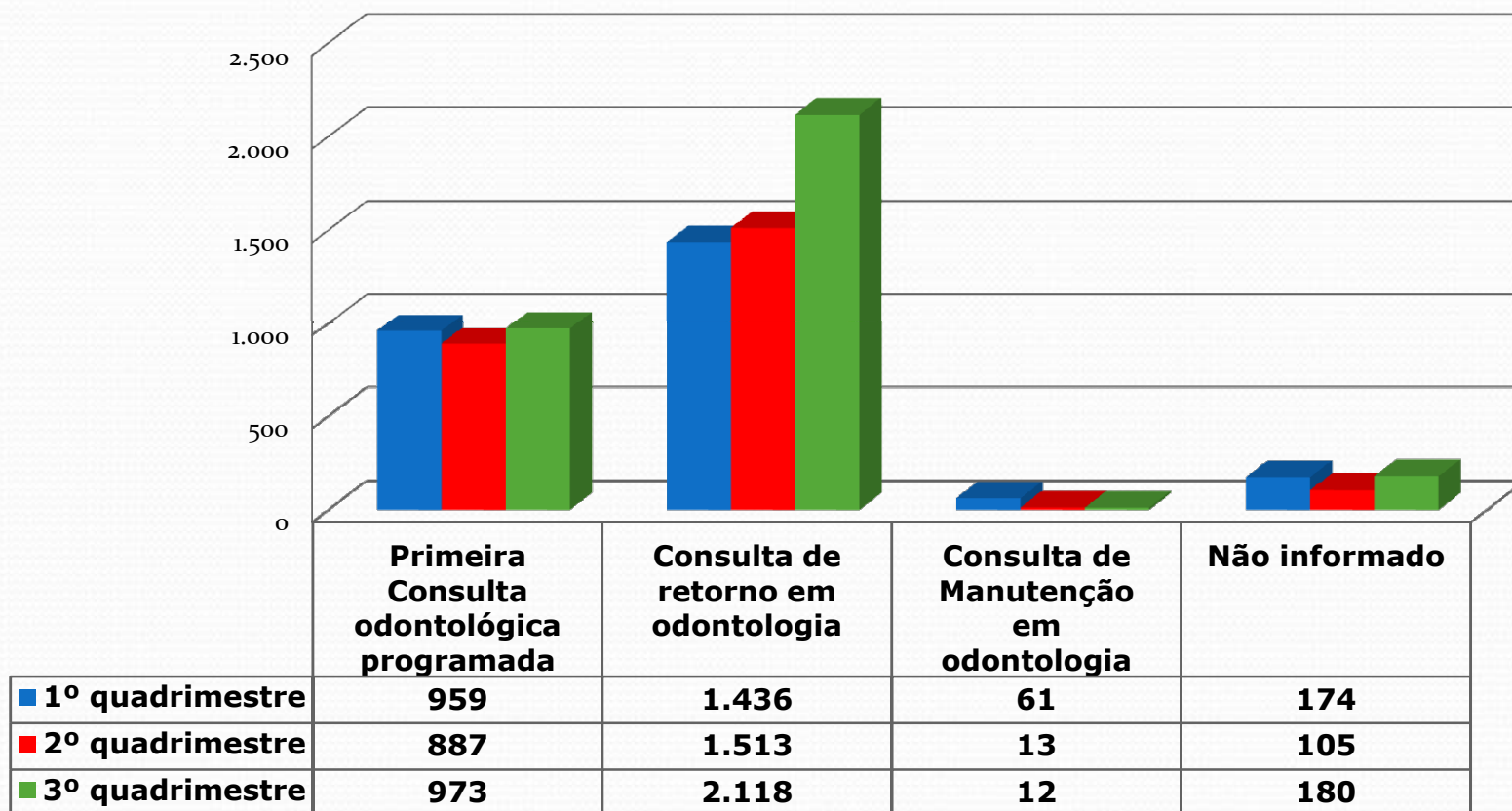
DESCRIÇÃO	1º QUAD 2021	2º QUAD 2021	3º QUAD 2021	TOTAL
Dengue	01	06	02	09
DST	96	208	249	553
Hanseníase	05	17	04	26
Tuberculose	11	10	29	50
TOTAL	113	241	284	638

PROBLEMAS/CONDIÇÕES AVALIADAS/RASTREAMENTO

DESCRIÇÃO	1º QUAD 2021	2º QUAD 2021	3º QUAD 2021	TOTAL
Câncer de Mama	68	46	84	198
Câncer do Colo do Útero	348	253	377	978
Risco cardiovascular	05	09	01	15
TOTAL	421	308	462	1.191



ODONTOLOGIA - TIPO DE CONSULTA



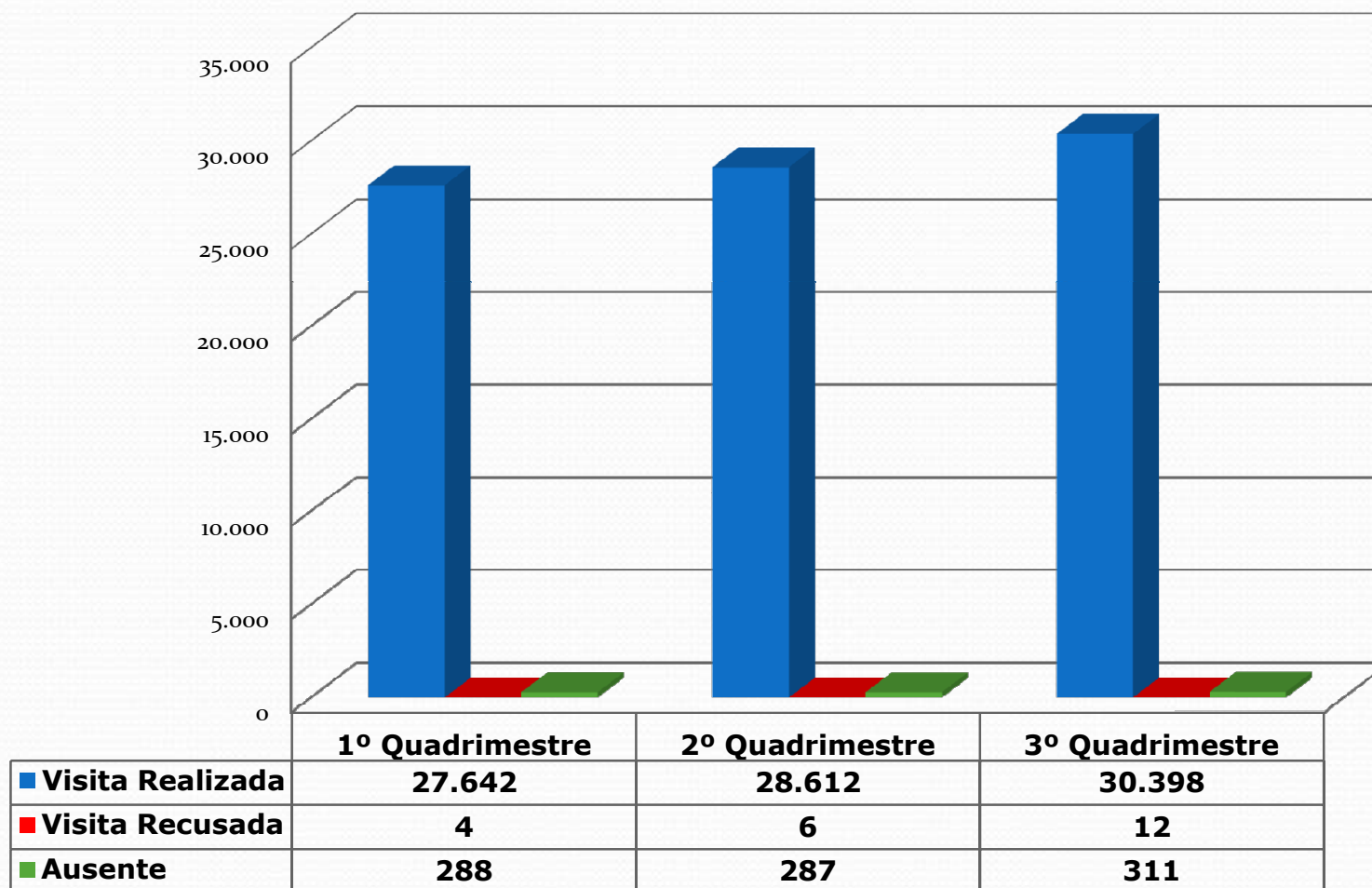


VISITA DOMICILIAR

DESCRIÇÃO	1º QUAD 2021	2º QUAD 2021	3º QUAD 2021	TOTAL
Acompanhamento	12.349	13.068	13.963	39.380
Busca ativa	4.945	4.445	5.409	14.799
Cadastramento/Atualização	644	399	767	1.810
Controle ambiental/vetorial	54	277	430	761
Convite para atividades coletivas/campanha de saúde	97	195	575	867
Egresso de internação	21	14	13	791
Orientação/prevenção	15.068	5.252	16.274	36.594
outros	8.358	9.897	9.848	28.103
Visita periódica	3.759	3.992	4.058	11.809
Não informado	292	293	323	908
TOTAL	45.587	47.832	51.660	145.079



VISITA DOMICILIAR – DESFECHO DA VISITA





PREFEITURA MUNICIPAL DE
LAGOA DE ITAENGA
SECRETARIA MUNICIPAL DE SAÚDE

INDICADORES DE DESEMPENHO – 2021

INDICADORES	META	1º QUAD/21	2º QUAD 2021	3º QUAD 2021
PRÉ-NATAL (6 CONSULTAS)	60%	66%	64%	65%
PRÉ-NATAL (SÍFILIS E HIV)	60%	64%	64%	54%
GESTANTES SAÚDE BUCAL	60%	63%	45%	27%
COBERTURA CITOPATOLÓGICO	40%	14%	12%	13%
COBERTURA POLIO E PENTA	95%	50%	37%	26%
HIPERTENSÃO (PA AFERIDA)	50%	10%	12%	11%
DIABETES (HEMOGLOBINA GLICADA)	50%	16%	20%	26%



PREFEITURA MUNICIPAL DE
LAGOA DE ITAENGA
SECRETARIA MUNICIPAL DE SAÚDE

ACOMPANHAMENTO DA PRODUÇÃO AMBULATORIAL ESPECIALIZADA



02 – PROCEDIMENTOS COM FINALIDADE DIAGNÓSTICA

SUB GRUPO DE PROCEDIMENTOS	1º QUAD 2021	2º QUAD 2021	3º QUAD 2021	TOTAL
DIAGNOSTICO EM LABORATORIO CLINICO	1.516	3.582	3.936	9.034
DIAGNÓSTICO POR RADIOLOGIA	757	1.065	846	2.668
DIAGNÓSTICO PO ULTRA - SONOGRAFIA	209	271	189	669
METODOS DIAGNOSTICOS EM ESPECIALIDADES	232	338	336	906
DIAGNOSTICO POR TESTE RAPIDO	1.980	2.394	3.333	7.707
Total	4.694	7.650	8.640	20.984

03 – PROCEDIMENTOS CLÍNICOS

SUB GRUPO DE PROCEDIMENTOS	1º QUAD 2021	2º QUAD 2021	3º QUAD 2021	TOTAL
CONSULTAS / ATENDIMENTOS / ACOMPANHAMENTOS	26.893	34.528	42.960	104.381
FISIOTERAPIA	4.461	1.686	1.933	8.080
Total	31.374	36.213	44.893	112.480



04 – PROCEDIMENTOS CIRÚRGICOS

SUB GRUPO DE PROCEDIMENTOS	1º QUAD 2021	2º QUAD 2021	3º QUAD 2021	TOTAL
PEQUENAS CIRURGIAS E CIRURGIAS DE PELE, TECIDO SUBCUTÂNEO E MUCOSA	85	108	165	358
TOTAL	85	108	165	358



07 - ORTESES, PROTESES E MATERIAIS ESPECIAIS NAO RELACIONADOS AO ATO CIRURGICO

SUB GRUPO DE PROCEDIMENTOS	1º QUAD 2021	2º QUAD 2021	3º QUAD 2021	TOTAL
ORTESES, PROTESES E MATERIAIS ESPECIAIS NÃO RELACIONADOS AO ATO CIRURGICO	63	71	157	291
TOTAL	63	71	157	291



08 – AUTORIZAÇÃO/REGULAÇÃO

SUB GRUPO DE PROCEDIMENTOS	1º QUAD 2021	2º QUAD 2021	3º QUAD 2021	TOTAL
AUTORIZAÇÃO/REGULAÇÃO	332	254	306	892
TOTAL	332	254	306	892



PREFEITURA MUNICIPAL DE
LAGOA DE ITAENGA
SECRETARIA MUNICIPAL DE SAÚDE

ACOMPANHAMENTO DA PRODUÇÃO HOSPITALAR



PREFEITURA MUNICIPAL DE
LAGOA DE ITAENGA
SECRETARIA MUNICIPAL DE SAÚDE

INTERNAÇÕES POR ESPECIALIDADES NO MUNICÍPIO DE LAGOA DO ITAENGA

LEITO/ESPECIALIDADES	1º QUAD 2021	2º QUAD 2021	3º QUAD 2021	TOTAL
CLÍNICOS	05	06	10	21
OBSTETRICOS	04	-	02	06
TOTAL	09	06	12	27

FONTE: TABNET PE



INTERNAÇÕES POR ESPECIALIDADES DE RESIDENTES DE LAGOA DO ITAENGA

LEITO/ESPECIALIDADES	1º QUAD 2021	2º QUAD 2021	3º QUAD 2021	TOTAL
CIRURGICO	89	106	117	312
OBSTETRICO	72	86	98	256
CLINICO	175	189	136	500
CRÔNICO	01	-	02	03
PSIQUIATRIA	02	-	04	06
PNEUMOLOGIA	-	01	-	01
PEDIATRICO	38	57	54	149
LEITO DIA/AIDS	01	01	-	02
TOTAL	378	440	411	1.229

FONTE: TABNET PE

INTERNAÇÕES COVID 19 DE RESIDENTES DE LAGOA DE ITAENGA 2021

INTERNAÇÕES	JANEIRO A ABRIL 2021	MAIO A AGOSTO 2021	SETEMBRO A DEZEMBRO 2021	TOTAL
RESIDENTES DE LAGOA DE ITAENGA	54	65	17	136
TOTAL				136
FONTE: TABNET PE				

RESIDENTES DE LAGOA DE ITAENGA POR MUNICÍPIO DE INTERNAÇÃO COVID 19

MUNICÍPIO DE INTERNAÇÃO PE	TOTAL	ÓBITOS
Bezerros	1	-
Caruaru	1	1
Feira Nova	10	-
Goiana	5	-
Jaboatão dos Guararapes	1	-
Limoeiro	26	5
Olinda	3	-
Paudalho	2	-
Paulista	1	-
Recife	80	20
Vicência	1	-
Vitória de Santo Antão	5	2
Total	136	28



INDICADORES DE SAÚDE – 2021

INDICADOR	PACTUADO 2021	RESULTADO		
		1º QUAD 2021	2º QUAD 2021	3º QUAD 2021
NÚMERO DE ÓBITOS PREMATUROS (DE 30 A 69 ANOS) PELO CONJUNTO DAS PRINCIPAIS DCNT (DOENÇAS DO APARELHO CIRCULATÓRIO, CÂNCER, DIABETES E DOENÇAS RESPIRATÓRIAS CRÔNICAS)	29	-	-	42
PROPORÇÃO DE ÓBITOS DE MULHERES EM IDADE FÉRTIL (MIF) INVESTIGADOS	100%	100%	83,33%	100%
PROPORÇÃO DE REGISTRO DE ÓBITOS COM CAUSA BÁSICA DEFINIDA	89%	94,94%	94,74%	95,57%
PROPORÇÃO DE VACINAS SELECIONADAS DO CNV PARA CRIANÇAS < 2 ANOS – PENTAVALENTE (3ª DOSE), PNEUMOCÓCICA 10-VALENTE (2ª), POLIOMIELTE (3ª) E TRIPLICE VIRAL (1ª) – COM COBERTURA VACINAL PRECONIZADA	100%	0	0	0
PROPORÇÃO DE CASOS DE DOENÇAS DE NOTIFICAÇÃO COMPULSÓRIA IMEDIATA (DNCI) ENCERRADAS EM ATÉ 60 DIAS APÓS NOTIFICAÇÃO	100%	-	100%	100%
PROPORÇÃO DE CURA DOS CASOS NOVOS DE HANSENÍASE DIAGNOSTICADOS NOS ANOS DAS COORTES	80%	100%	100%	100%



PREFEITURA MUNICIPAL DE
LAGOA DE ITAENGA
SECRETARIA MUNICIPAL DE SAÚDE

INDICADORES DE SAÚDE – 2021

INDICADOR	PACTUA DO 2021	RESULTADO		
		1º QUAD 2021	2º QUAD 2021	3º QUAD 2021
NUMERO DE CASOS NOVOS DE SÍFILIS CONGÊNITA EM MENORES DE UM ANO	02	0	01	03
NÚMERO DE CASOS NOVOS DE AIDS EM MENORES DE 5 ANOS	0	0	0	0
PROPORÇÃO DE ANÁLISES REALIZADAS EM AMOSTRAS DE ÁGUA PARA CONSUMO HUMANO QUANTO AOS PARÂMETROS COLIFORMES TOTAIS, CLORO RESIDUAL LIVRE E TURBIDEZ	81%	58,66%	64,42%	77,79%
RAZÃO DE EXAMES CITOPATOLÓGICOS DO COLO DO ÚTERO EM MULHERES DE 25 A 64 ANOS E A POPULAÇÃO DA MESMA FAIXA ETÁRIA	0,30	0,13	0,25	0,42
RAZÃO DE EXAMES DE MAMOGRAFIA DE RASTREAMENTO REALIZADO EM MULHERES DE 50 A 69 ANOS E A POPULAÇÃO DA MESMA FAIXA ETÁRIA	0,11	0,02	0,06	0,21



PREFEITURA MUNICIPAL DE
LAGOA DE ITAENGA
SECRETARIA MUNICIPAL DE SAÚDE

INDICADORES DE SAÚDE – 2021

INDICADOR	PACTUADO 2021	RESULTADO		
		1º QUAD 2021	2º QUAD 2021	3º QUAD 2021
PROPORÇÃO DE PARTO NORMAL NO SUS E NA SAÚDE SUPLEMENTAR	51,23%	54,95%	52,65%	52,85%
PRPORÇÃO DE GRAVIDEZ NA ADOLESCÊNCIA ENTRE AS FAIXAS ETÁRIAS 10 A 19 ANOS	22,22%	13,51%	15,93%	18,02%
TAXA DE MORTALIDADE INFANTIL (NÚMERO ABSOLUTO)	01	01	03	05
NÚMERO DE ÓBITOS MATERNOS EM DETERMINADO PERÍODO E LOCAL DE RESIDÊNCIA	0	0	0	0
COBERTURA POPULACIONAL ESTIMADA PELAS EQUIPES DE ATENÇÃO BÁSICA	100%	100%	100%	100%
COBERTURA DE ACOMPANHAMENTO DAS CONDICIONALIDADES DE SAÚDE DO PROGRAMA BOLSA FAMÍLIA	80	N/A	26,58%	86,19%
COBERTURA POPULACIONAL ESTIMADA DE SAÚDE BUCAL NA ATENÇÃO BÁSICA	100%	100%	100%	100%



INDICADORES DE SAÚDE – 2021

INDICADOR	PACTUADO 2021	RESULTADO		
		1º QUAD 2021	2º QUAD 2021	3º QUAD 2021
PERCENTUAL DE MUNICÍPIOS QUE REALIZAM NO MÍNIMO SEIS GRUPOS DE VIGILÂNCIA SANITÁRIA CONSIDERADAS NECESSÁRIAS A TODOS OS MUNICÍPIOS	100%	100%	100%	100%
AÇÕES DE MATRICIAMENTO REALIZADAS POR CAPS COM EQUIPES DE ATENÇÃO BÁSICA	100%	100%	100%	100%
NÚMERO DE CICLOS QUE ATINGIRAM MÍNIMO DE 80% DE COBERTURA DE IMÓVEIS VISITADOS PARA CONTROLE VETORIAL DA DENGUE	06	02	04	06
PROPORÇÃO DE PREENCHIMENTO DO CAMPO “OCUPAÇÃO” NAS NOTIFICAÇÕES DE AGRAVOS RELACIONADOS AO TRABALHO	100%	100%	-	100%
FONTE: II GERES				

RECEITA DE IMPOSTOS LIQUIDA E TRANSFERÊNCIAS CONSTITUCIONAIS LEGAIS

DESCRIÇÃO	1º QUAD 2021	ATÉ 2º QUAD 2021	ATÉ 3º QUAD 2021
01 – RECEITA IMPOSTOS MUNICIPAL (IPTU/ISS/IRRF/ITBI)	548.366,34	855.518,80	1.480.245,46
02 TRANSFERENCIAS CONSTITUCIONAIS	10.978.066,51	21.081.277,44	31.847.853,35
Cota – FPM	7.928.684,92	15.522.0001,01	23.527.467,79
Cota - ITR	5,00	1.369,58	68.804,64
Cota – IPVA	726.927,38	875.208,56	1.020.921,65
Cota – ICMS	2.313.441,72	4.665.228,83	7.203.839,63
Cota – IPI	9.007,49	17.469,46	26.819,64
TOTAL	11.436.422,85	21.936.796,24	33.328.098,81
PERCENTUAL MÍNIMO A SER APLICADO DA ARRECADAÇÃO DE IMPOSTOS NAS AÇÕES E SERVIÇOS DE SAÚDE – 15%			

APLICAÇÃO EM SAÚDE – 2021

DESCRIÇÃO	1º QUAD 2021	ACUMULADO 2º QUAD 2021	ACUMULADO 3º QUAD 2021
DESPEAS COM AÇÕES E SERVIÇOS DE SAÚDE	5.369.627,18	10.740.335,38	
VALOR DEVIDO A SER APLICADO	1.715.463,42	3.290.519,43	4.999.214,82
VALOR EXECUTADO RECURSOS PROPRIOS	1.074.842,30	3.752.974,08	5.486.097,93
DESPEAS RECURSO DO FNS	4.294.784,88	6.987.361,30	
PERCENTUAL APLICADO	9,39	17,10	16,46
DIFERENÇA A SER APLICADO	-640.621,12	462.454,65	486.883,11
Fonte: SIOPS			

DETALHAMENTO DAS RECEITAS FNS 2021

GRUPO	TOTAL
ATENÇÃO BÁSICA	5.848.591,41
MEDIA COMPLEXIDADE	1.449.950,32
ASSISTÊNCIA FARMACÊUTICA	129.200,36
VIGILÂNCIA EM SAÚDE	265.266,77
TOTAL	7.693.008,86
FONTE: FNS/MS	

**DESPESAS COM AÇÕES E SERVIÇOS PÚBLICOS DE SAÚDE
(ASPS) - POR SUBFUNÇÃO E CATEGORIA ECONÔMICA
RECURSOS PRÓPRIOS**

SUB FUNÇÃO	1º QUAD 2021	ATÉ O 2º QUADRIMESTRE	ATÉ O 3º QUADRIMESTRE
ATENÇÃO BÁSICA	40.093,04	683.038,21	797.148,52
ASSISTÊNCIA HOSPITALAR E AMBULATORIAL	360.111,10	1.337.377,19	2.193.143,53
SUORTE PROFILÁTICO E TERAPÊUTICO	0,00	0,00	0,00
VIGILÂNCIA SANITÁRIA	145,00	3.346,00	4.986,00
VIGILÂNCIA EPIDEMIOLÓGICA	0,00	74.204,00	95.170,40
OUTRAS SUBFUNÇÕES	674.493,16	1.655.008,68	2.395.649,48
TOTAL	1.074.842,30	3.752.974,08	5.486.097,93
FONTE: SIOPS			

PROPOSTAS APRESENTADAS FUNDO A FUNDO - 2021

Nº PROPOSTA	Nº PORTARIA	DATA PORTARIA	TIPO	VALOR PROPOSTA	SITUAÇÃO PROPOSTA
36000358249202100	1287	22/06/2021	INCREMENTO PAB	600.000,00	PROPOSTA PAGA
36000358338202100	1387	28/06/2021	INCREMENTO MAC	400.000,00	PROPOSTA PAGA
36000396295202100	2522	01/10/2021	INCREMENTO PAB	1.000.000,00	PROPOSTA PAGA



PREFEITURA MUNICIPAL DE
LAGOA DE ITAENGA
SECRETARIA MUNICIPAL DE SAÚDE

OBRIGADA!